



Universitat de Lleida
Facultat de Dret, Economia
i Turisme

V Seminario de la Cátedra Jean Monnet

EU promoter of the free trade and multilateralism

Relaciones comerciales Unión Europea y Turquía

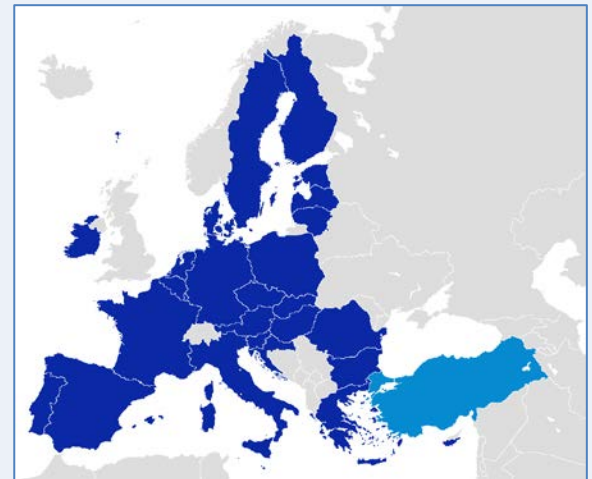


Dra. Natalia Aldaz Ibáñez
email: natalia.aldaz@udl.cat
Departamento: Administració d'Empreses

3 de noviembre de 2022

Índice de la presentación

- ✓ Introducción.
- ✓ Economía y comercio exterior de Turquía.
- ✓ Turquía candidato a la adhesión a Unión Europea (UE).
La Unión Aduanera (UA).
- ✓ Comercio bilateral UE-Turquía.
Evolución general.
Principales socios comerciales.
Sectores y productos.
- ✓ Conclusiones.





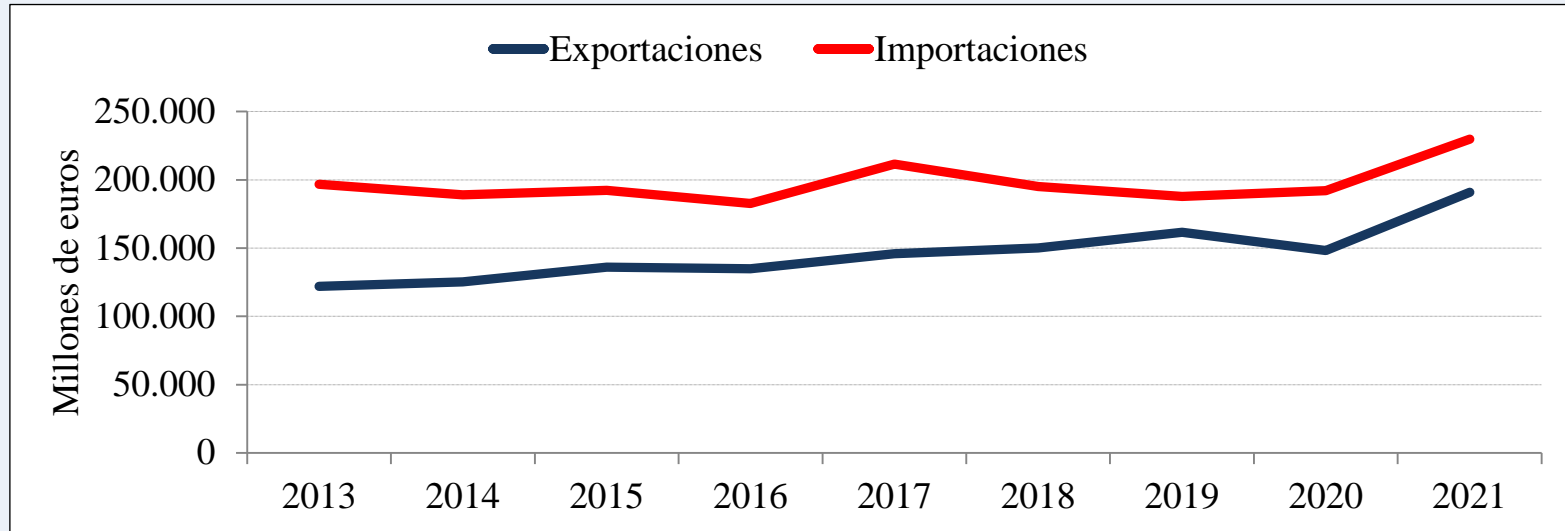
Principales indicadores económicos Turquía

	2019	2020	2021
Evolución del PIB (%)	0,9	1,8	11
PIB por habitante (dólares USA)	9.127	8.536	9.539
PIB (millones dólares USA corrientes)	761.425	716.902	802.678
IPC (variación últimos 12 meses, %)	11,8	14,6	36,08
Desempleo (%)	13,7	13,2	12,0
Déficit público (% PIB)	4,7	-4,4	3,51
Deuda pública (% PIB)	32,7	39,7	41,65
Balanza cuenta corriente % PIB	0,7	-4,9	-1,7

Fuente: Elaboración propia. Datos: Banco Central de Turquía, Instituto de Estadísticas de Turquía. Banco Mundial. FMI.



Evolución comercio exterior de Turquía



Cuota exportadora 2021

Unión Europea (EU 27)	31%
Otros países asiáticos	25%
Otros países europeos	16%
Países Oriente Próximo	6%
Países Norteamérica	5%
Otros países	16%

Cuota importadora 2021

Unión Europea (EU 27)	41%
Países Oriente Próximo	17%
Otros países europeos	14%
Otros países asiáticos	8%
Países Norteamérica	7%
Otros países	13%


Fuente: Elaboración propia. Datos: Instituto de Estadísticas de Turquía



Turquía candidato a la adhesión a UE

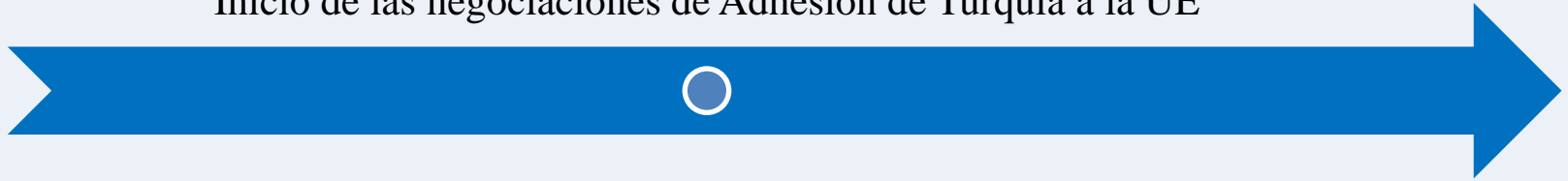


La Unión Aduanera



2005

Inicio de las negociaciones de Adhesión de Turquía a la UE




- ✓ La relación de la UE con Turquía es frágil. Existen elementos de tensión y desencuentro (disputas en el Mediterráneo Oriental, conflicto con Chipre, objetivos divergentes en conflictos regionales).
- ✓ En el seno de la UE se constata división frente a la adhesión de Turquía, aunque existe consenso en que Turquía podrá ser miembro de la UE si se consolida como una democracia plena en una economía de mercado que proporcione estabilidad y bienestar a sus ciudadanos.
- ✓ En el fondo, subyace la necesidad de que Turquía acometa los cambios económicos políticos y sociales necesarios antes de su plena integración.

1995

Unión Aduanera



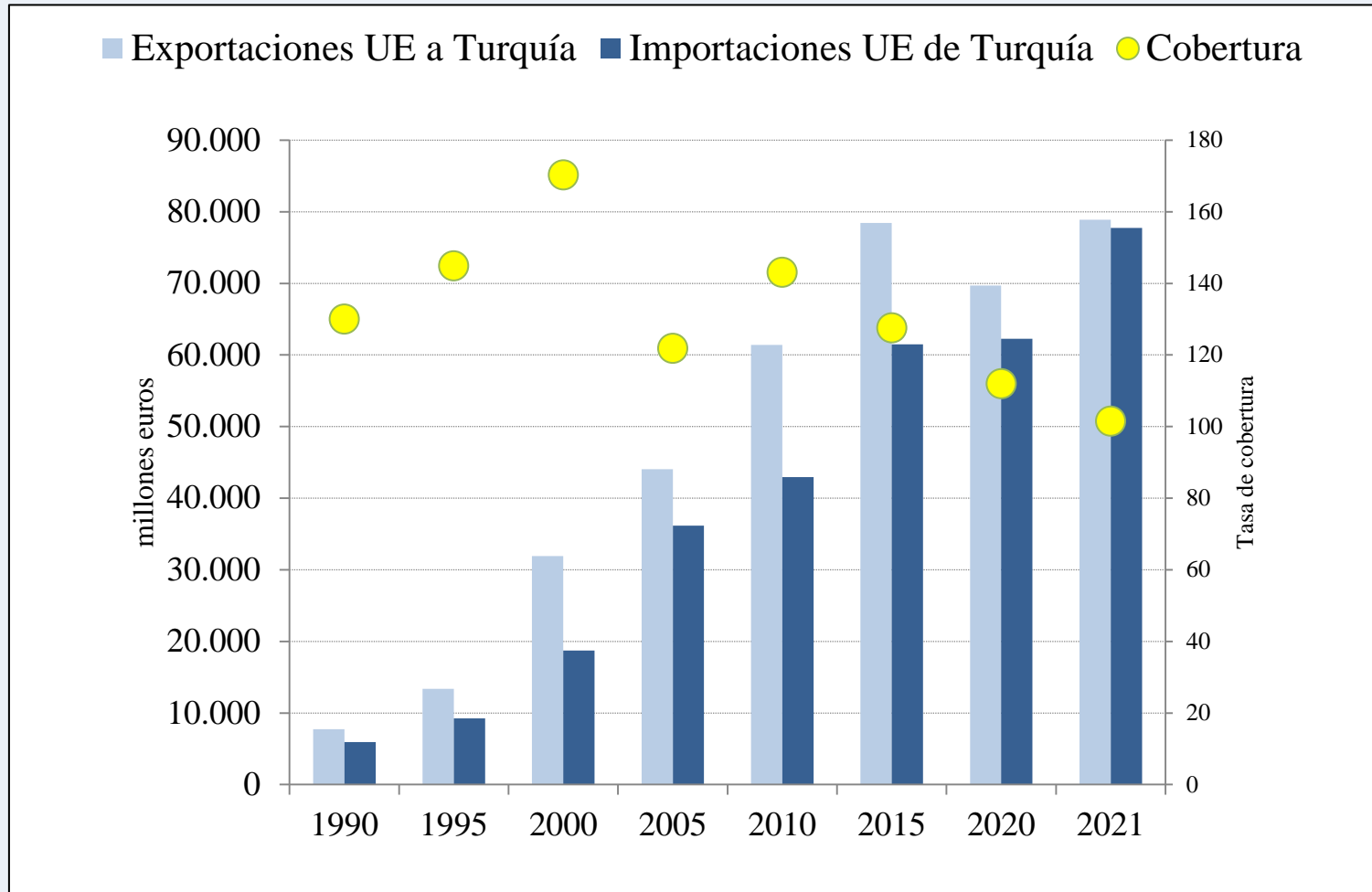
- ✓ La UA abarca todos los bienes industriales, incluidos los alimentos procesados. Se exceptúan los productos siderúrgicos (carbón y acero) y los productos agrícolas, para los que existen determinadas concesiones recíprocas. Turquía se compromete a adoptar el arancel aduanero común para la mayoría de los productos industriales y productos agrícolas transformados.
- ✓ Turquía se compromete a aplicar normas y medidas muy similares a las de la política comercial de la UE. Turquía se asegurará de que sus normas relativas a la competencia sean compatibles con las de la UE y que se apliquen de manera eficaz.



- ✓ Un aumento sin precedentes en el comercio mundial, la ampliación hacia el este de la UE y la creciente influencia de las economías emergentes. Existe consenso en la necesidad de abordar la actualización de la UA. En el contexto de la modernización de la UA, la Comisión Europea publicó una hoja de ruta en agosto de 2015, que se concretó en 2016, con la solicitud al Consejo de un mandato para iniciar conversaciones con Turquía para llevar a cabo dicha actualización
- ✓ Ampliar, aún más, las relaciones comerciales bilaterales a ámbitos como los servicios, la contratación pública y el desarrollo sostenible.

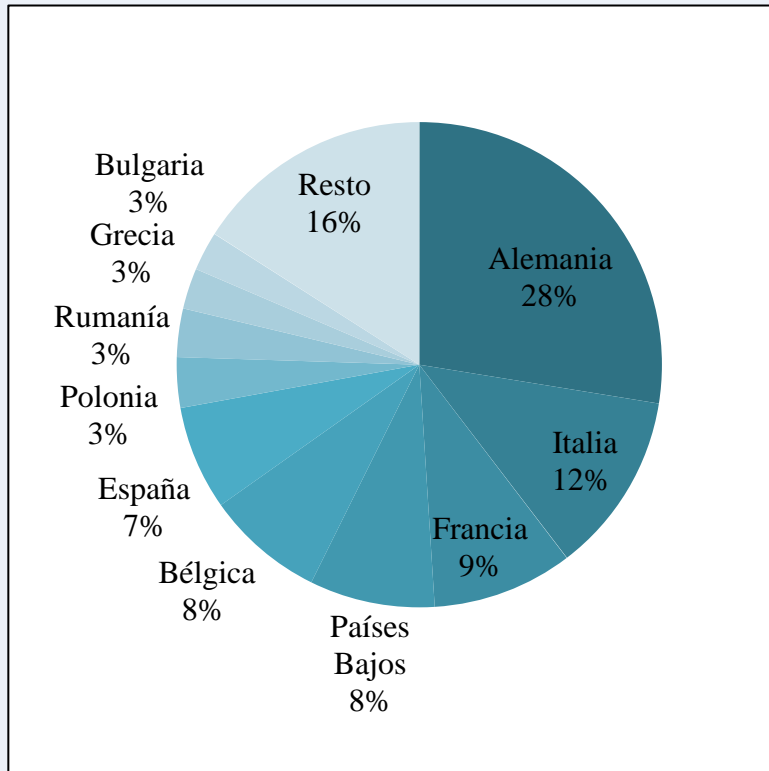


Evolución relaciones comerciales UE Turquía

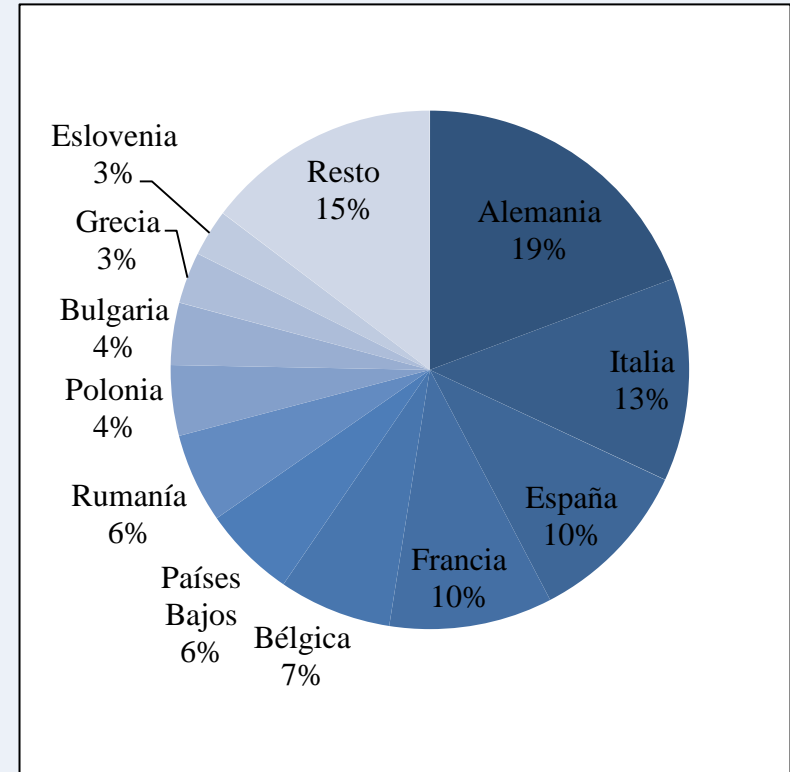


Elaboración propia. Datos: Eurostat.

Países de la UE que exportan bienes a Turquía. 2021



Países de la UE que importan bienes procedentes de Turquía. 2021

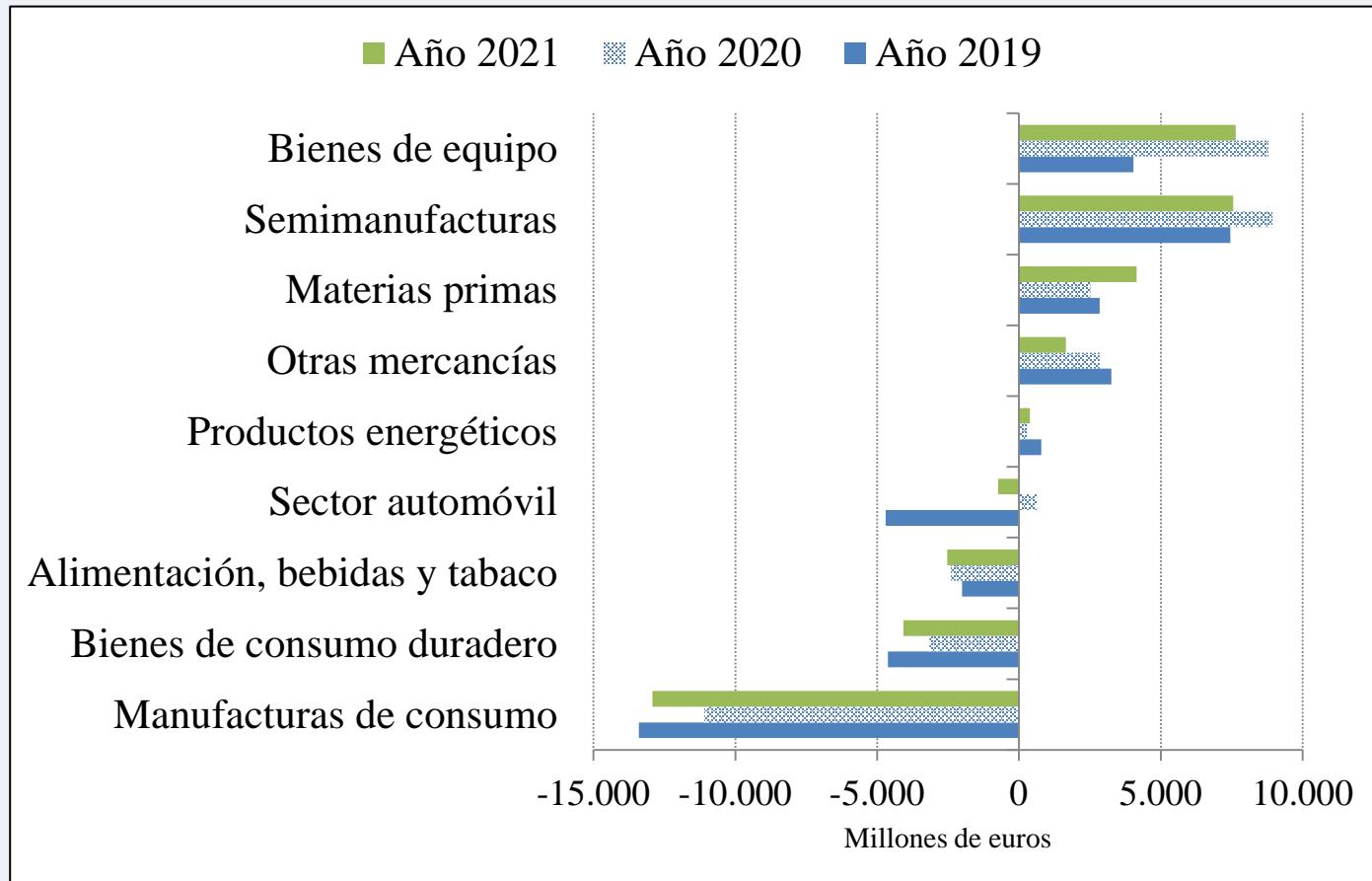


Fuente: Elaboración propia. Datos: Eurostat.

Motores de coches y de otros vehículos, oro, hierro y acero, alfombras y otros textiles, calderas y aparatos mecánicos.

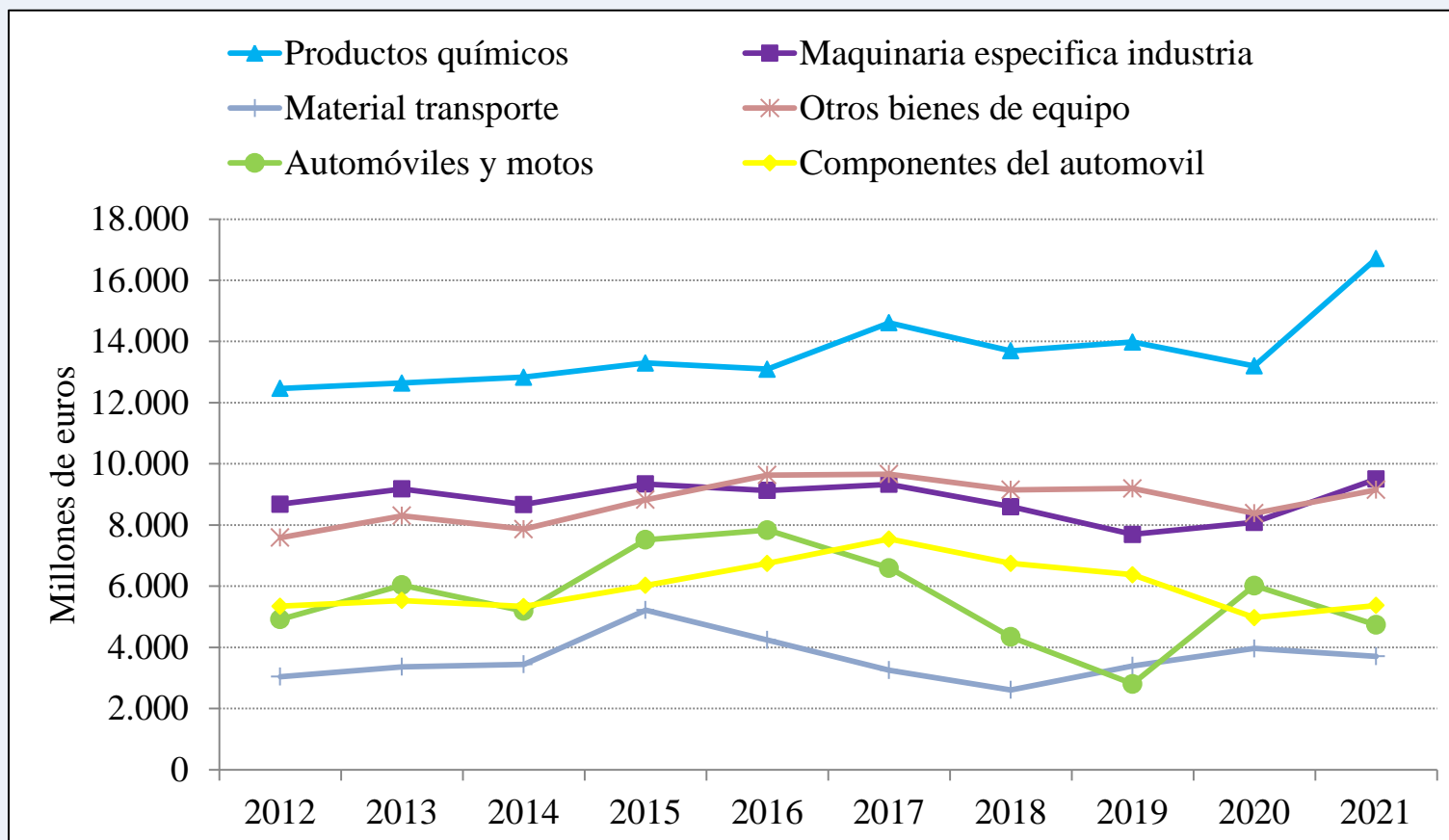
Metales y piedras preciosas, equipos mecánicos y eléctricos, hierro y acero.

Evolución del saldo comercial UE – Turquía. Por sectores



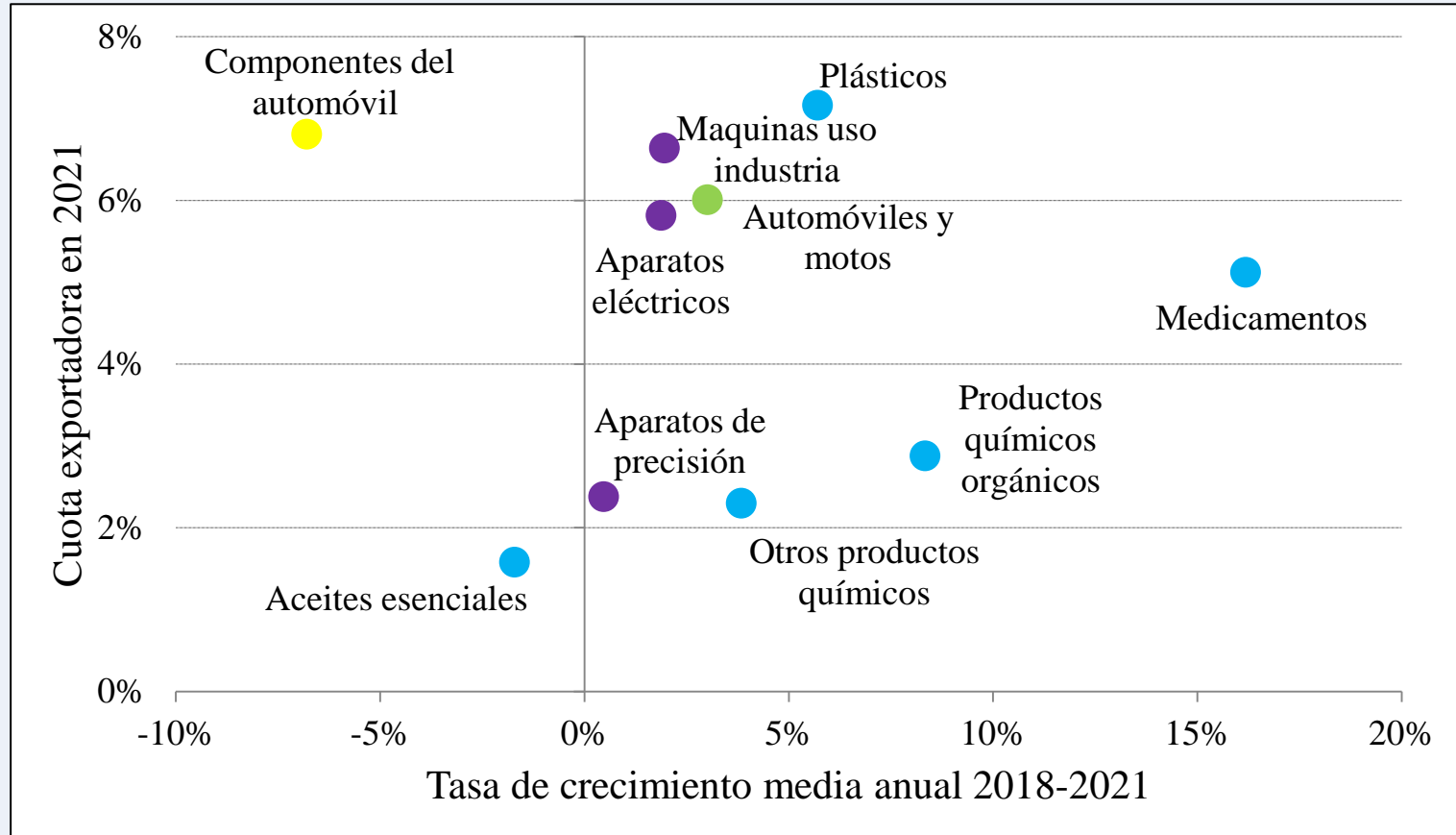
Fuente: Elaboración propia. Datos: Eurostat.

Evolución principales productos exportados UE-Turquía



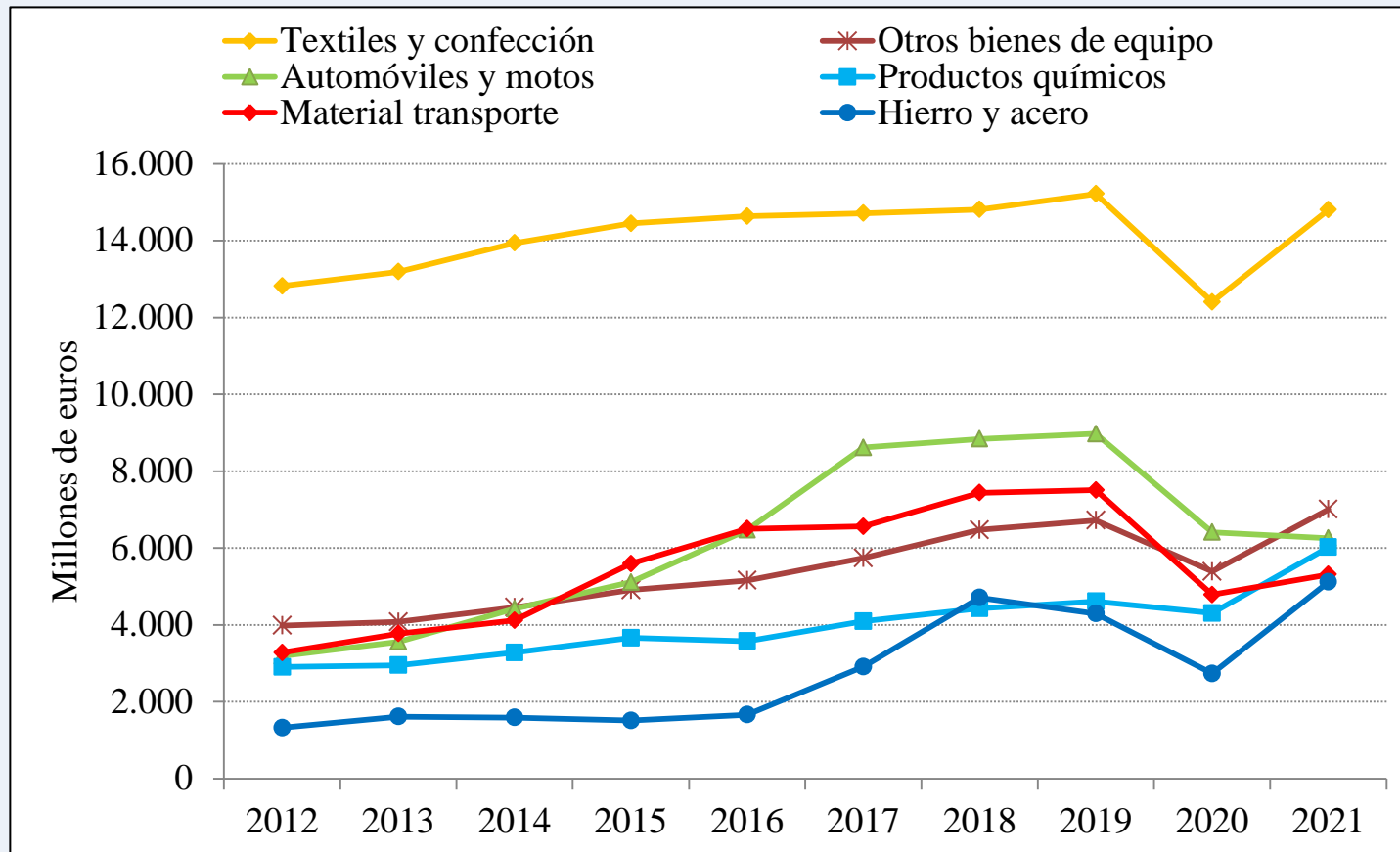
Fuente: Elaboración propia. Datos: Eurostat.

Tasa exportadora y crecimiento. Principales productos



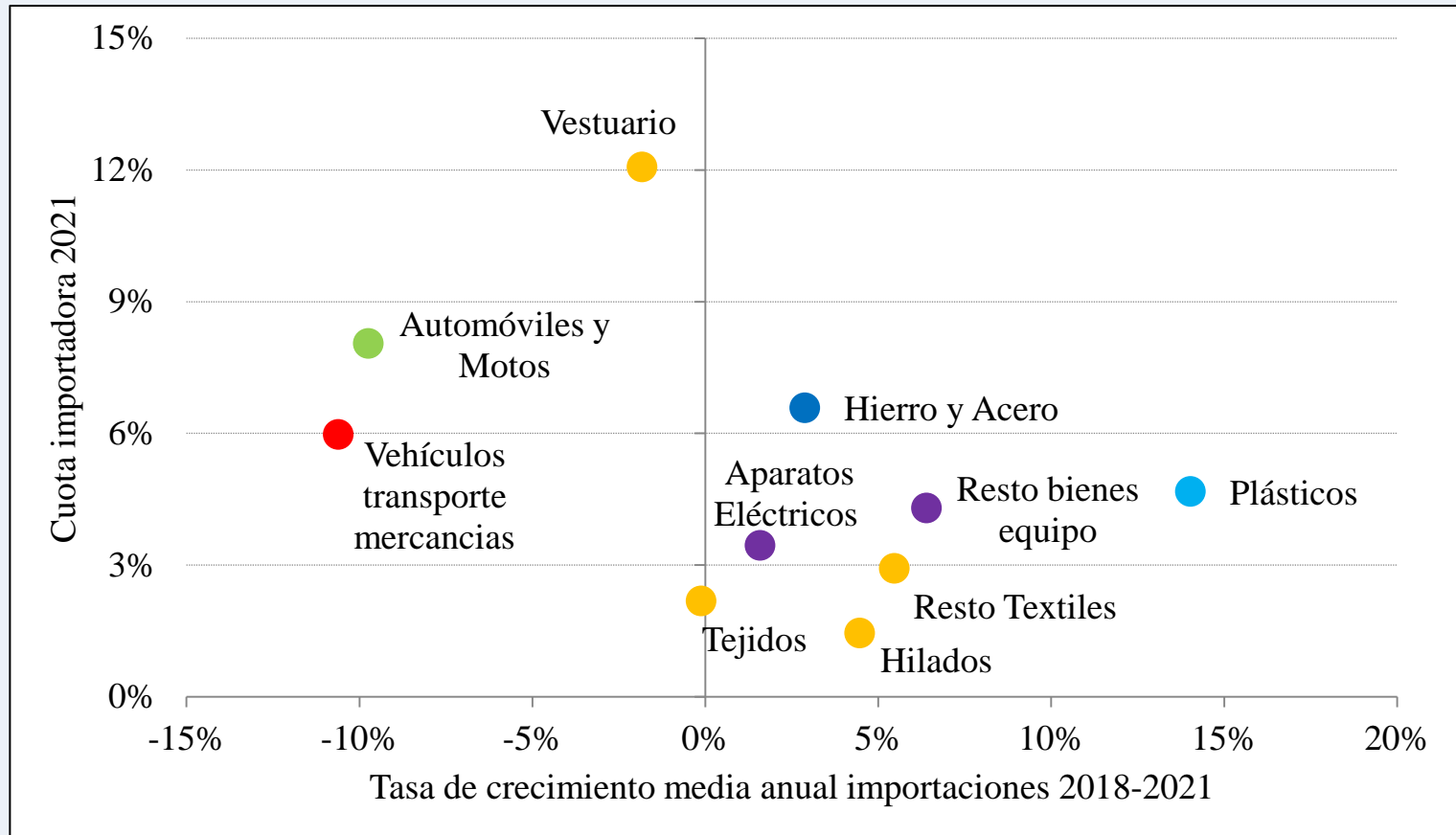
Fuente: Elaboración propia. Datos: Eurostat.

Evolución principales productos importados UE-Turquía



Fuente: Elaboración propia. Datos: Eurostat.

Tasa importadora y crecimiento. Principales productos



Fuente: Elaboración propia. Datos: Eurostat.

Conclusiones



- ✓ La economía turca ha crecido intensamente en la últimas dos décadas, manteniendo positiva la tasa de crecimiento del PIB incluso en el año 2020. Constatando que algunos indicadores macroeconómicos todavía están alejados de los de la UE (por ejemplo, PIB real per cápita), otros indicadores como la tasa de paro o el déficit público están alineados con los objetivos que marca la UE. Este hecho, allanaría el camino de adhesión de Turquía a la UE, desde el punto de vista de la convergencia económica.
- ✓ No obstante, si el foco se orienta a aspectos sociales, las perspectivas son otras. Instituciones de la UE, entre ellas el Parlamento Europeo, sostienen que Turquía se mantiene lejos de los valores y estándares de la UE, especialmente en lo referente a derechos civiles. No obstante, Turquía tiene un gran potencial productivo y junto a su situación geoestratégica le hacen un socio relevante y gran potencial en las relaciones con la UE.

Conclusiones



- ✓ Se ha producido un crecimiento intenso de las relaciones comerciales entre la UE y Turquía, en el marco de la UA. No obstante lo anterior, en los últimos cinco años, mientras que las exportaciones de la UE hacia Turquía se han estancado, las importaciones se han incrementado, lo que ha llevado a una reducción de la cobertura hasta llegar prácticamente al equilibrio entre importaciones y exportaciones. Dentro de la UE, Alemania es el principal socio comercial de Turquía, seguido de Italia, España y Francia.
- ✓ Los productos con mayores incrementos en las exportaciones de la UE hacia Turquía, son los químicos, en concreto plásticos, medicamentos y productos químicos orgánicos. También han crecido, las exportaciones de automóviles y motos, máquinas de uso industrial. Respecto a las importaciones de UE procedentes de Turquía, destaca el incremento de plásticos y bienes de equipo, mientras que vestuario, presenta tasas de crecimiento negativas, en los últimos tres años.

Conclusiones



- ✓ Todas estas relaciones comerciales se realizan en el marco de UA, y a pesar de que la UA se sigue percibiendo como un acuerdo institucional mutuamente beneficioso, se constata que está desactualizada y que no refleja la realidad de las relaciones comerciales modernas. Su actualización es, por lo tanto, esencial.
- ✓ La adhesión de Turquía a la UE se presenta como un escenario poco probable en un futuro próximo, de hecho las conversaciones para la adhesión están paralizadas desde 2018. A los problemas tanto internos como externos que han surgido en el camino de Turquía a la adhesión a la UE, como la democratización de las instituciones políticas o el papel de Turquía en la crisis de los refugiados, se une una compleja situación internacional que lejos de favorecer el proceso de adhesión, puede llevar a la prolongación del proceso.

¡Muchas gracias!