



Universitat de Lleida

Universitat de Lleida  
Facultat de Dret, Economia i Turisme  
Departament d' Administració d' Empreses



## SEMINARIO (IV): **LA UNIÓN EUROPEA, PROMOTORA DEL LIBRE COMERCIO Y DEL MULTILATERALISMO**

# UE-SINGAPUR / VIETNAM

Margarita Moltó Aribau  
Departamento de Administración de Empresas  
marga.molto@udl.cat

21 de marzo de 2022, 12:00h

MESA REDONDA  
**LAS RELACIONES  
COMERCIALES  
DE LA UE CON ASIA (I)**



**UE-JAPÓN:** Dra. Carmen Tirado Robles.  
Profesora Titular de Derecho Internacional Público.  
Universidad de Zaragoza.

**UE-COREA DEL SUR:** Dra. Eimys Ortíz Hernández.  
Profesora Lectora Serra Hünter.  
Universitat de Lleida.

**UE-SINGAPUR/VIETNAM:** Dra. Margarita Moltó Aribau.  
Profesora Titular (E.U.).  
Universitat de Lleida.

# Índice presentación

1. Tratados de UE con ASEAN
2. UE - SINGAPUR y VIETNAM: descripción y diferencias
3. Panorámica global UE-28 y España con SINGAPUR Y VIETNAM
4. UE-27 y España con Singapur. Importaciones y exportaciones
5. UE-27 y España con Vietnam. Importaciones y exportaciones
6. Los Acuerdos comerciales con Singapur y Vietnam. Incidencia sobre el comercio internacional de España
7. Conclusiones

# El papel de la UE en el comercio mundial

Líder mundial en el comercio de bienes y servicios



**Bienes**  
3,65 billones €  
+ 26 %  
en 10 años



**Servicios**  
1,67 billones €  
+ 50 %  
en 10 años

# El papel de la UE en el comercio mundial



# ACUERDOS COMERCIALES DE LA UE

## (DESDE EL 12 DE NOVIEMBRE DE 2020)

EN VIGOR (ABARCAN A 77 PAÍSES SOCIOS)

77



PENDIENTES  
24



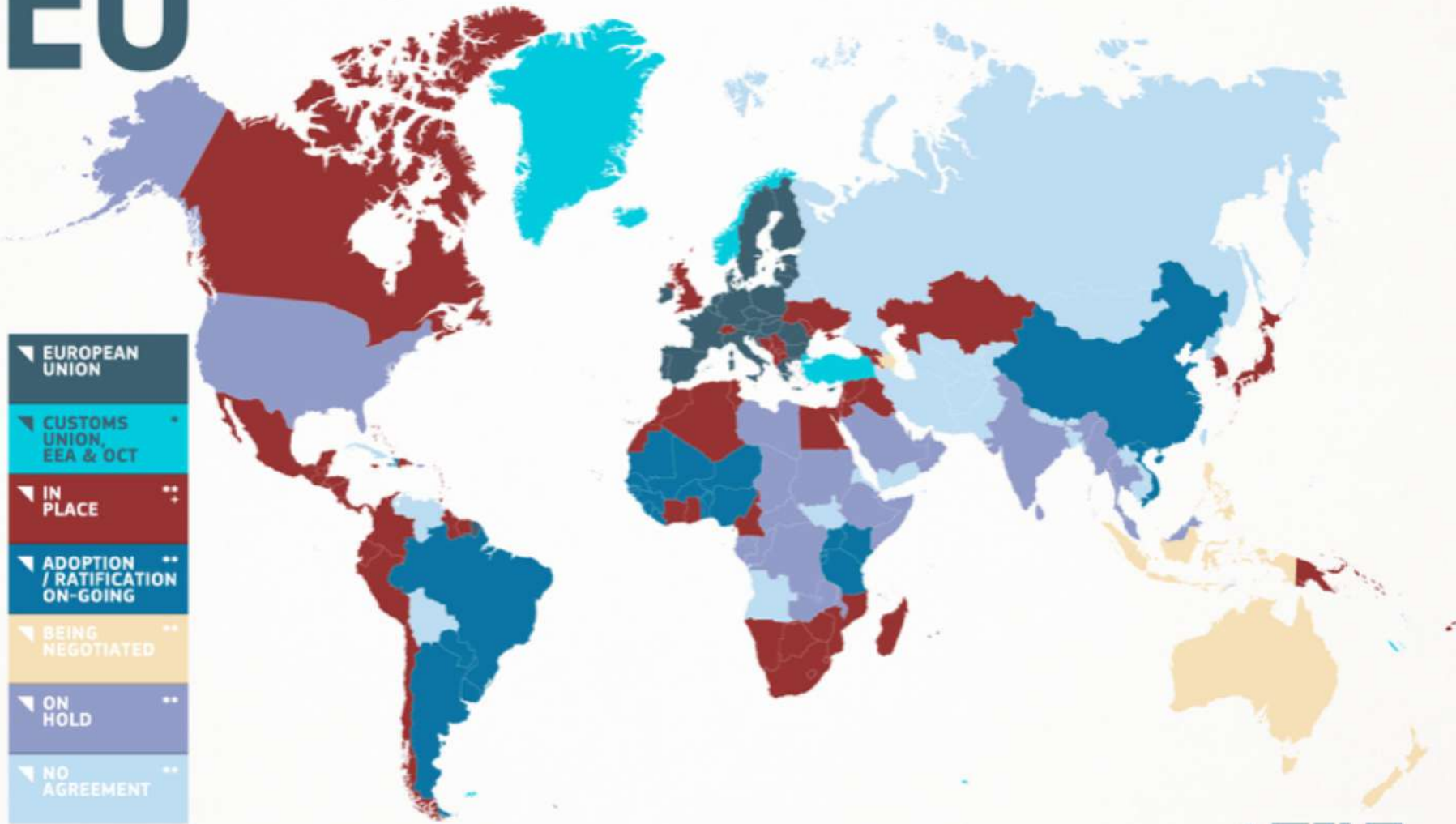
EN PROCESO DE  
ADOPCIÓN O RATIFICACIÓN  
24



EN NEGOCIACIONES  
5



# EU trade agreements 2021



\* European Economic Area (EEA) / Overseas Countries and Territories (OCT).

\*\* Free Trade Agreement (FTA), Deep and Comprehensive Free Trade Agreement (DCFTA), Investment Agreement, Enhanced Partnership and Cooperation Agreement (EPCA), Partnership and Co-operation Agreement with preferential element (PCA).

+ The agreements with Chile, Tunisia, and Eastern and Southern Africa are currently being updated, the updated agreement with Mexico is under ratification. The DCFTA with Georgia does not apply in South Ossetia and Abkhazia. The agreement between the EU and the United Kingdom is applied provisionally, pending ratification by the EU.





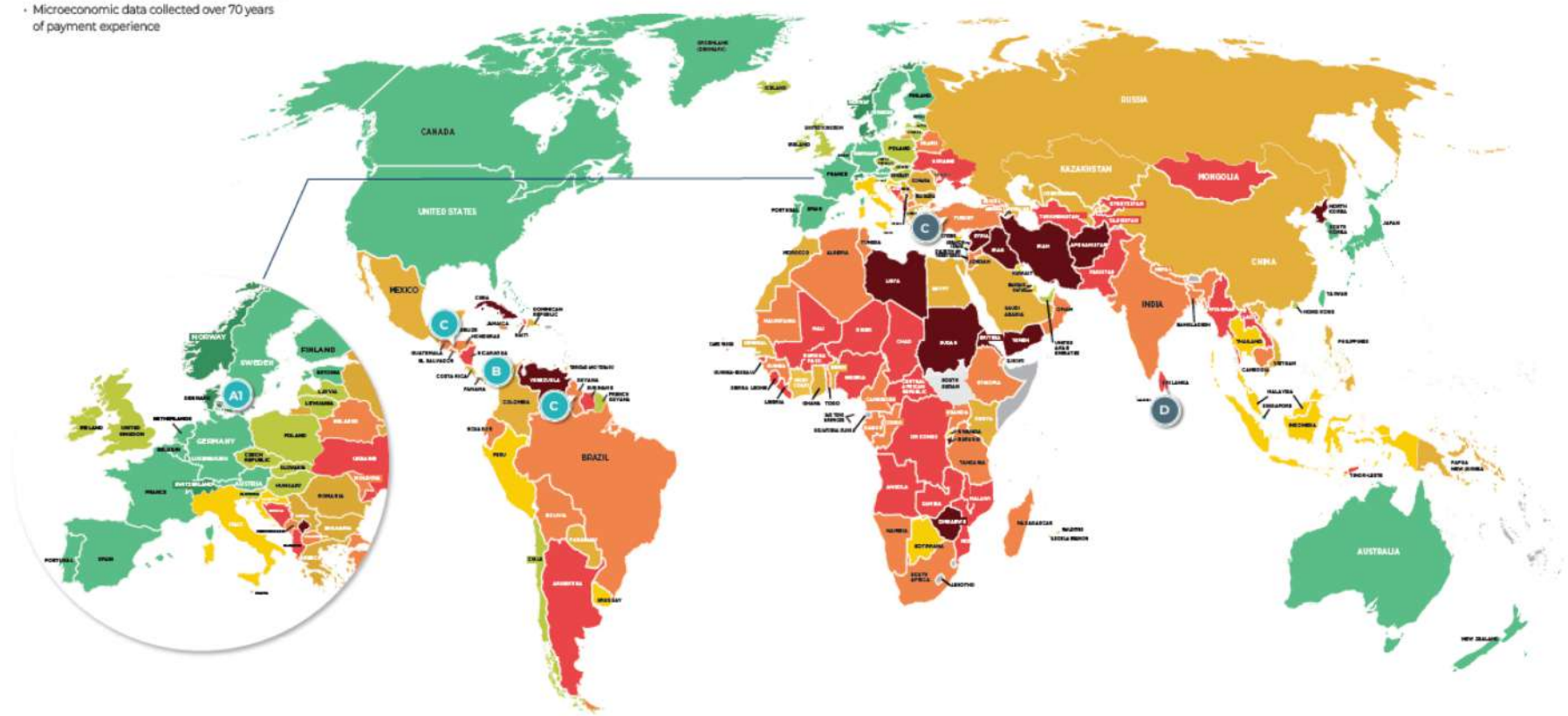


# COUNTRY RISK ASSESSMENT MAP

## 162 COUNTRIES UNDER THE MAGNIFYING GLASS

### A UNIQUE METHODOLOGY

- Macroeconomic expertise in assessing country risk
- Comprehension of the business environment
- Microeconomic data collected over 70 years of payment experience



**BUSINESS DEFAULTING RISK**

**A1**

**A2**

**A3**

**A4**

**B**

**C**

**D**

**E**

VERY LOW

LOW

SATISFACTORY

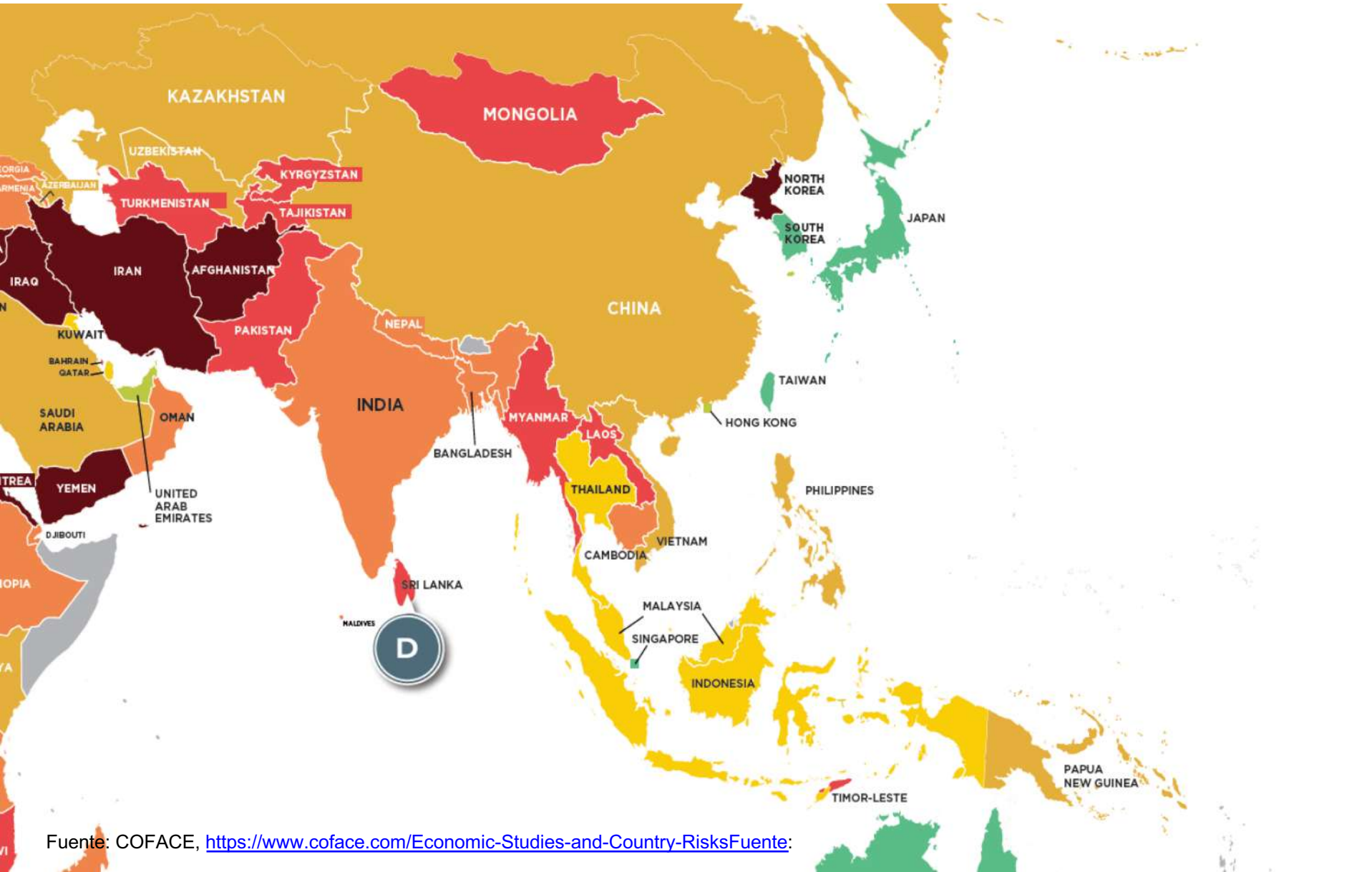
REASONABLE

FAIRLY HIGH

HIGH

VERY HIGH

EXTREME





## Bases de datos / estadísticas utilizadas



[http://datacomex.comercio.es/principal\\_comex\\_ue.aspx](http://datacomex.comercio.es/principal_comex_ue.aspx)

**Cámaras**

Base de datos de comercio exterior

Agencia Tributaria 

<http://aduanas.cameras.org/>

 UN Comtrade Database

<https://comtrade.un.org/>

 **ASEANstats**

[https://www.aseanstats.org/wp-content/uploads/2021/10/ASEANStats\\_Leaflet\\_2021\\_15Oct.pdf](https://www.aseanstats.org/wp-content/uploads/2021/10/ASEANStats_Leaflet_2021_15Oct.pdf)

[https://www.aseanstats.org/wp-content/uploads/2020/11/ASEAN\\_Key\\_Figures\\_2020.pdf](https://www.aseanstats.org/wp-content/uploads/2020/11/ASEAN_Key_Figures_2020.pdf)

## 1. Tratados de UE con ASEAN

# ASEAN Association of Southeast Asian Nations



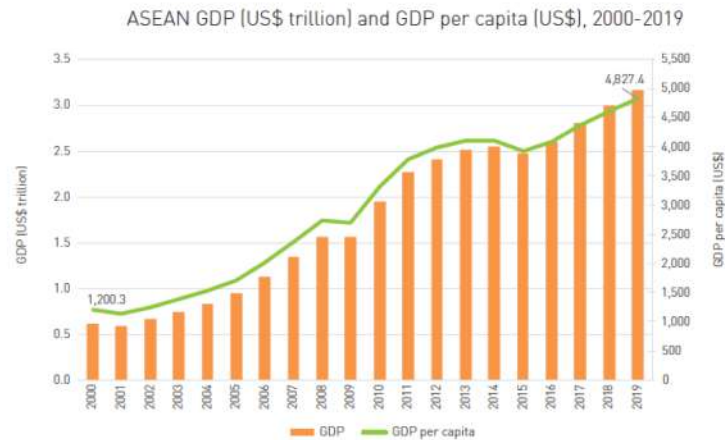
### ASEAN Member States

 <b>Brunei Darussalam</b> Commencement Date: 7 January 1984	 <b>Cambodia</b> Commencement Date: 30 April 1999	 <b>Indonesia</b> Commencement Date: 8 August 1967	 <b>Lao PDR</b> Commencement Date: 23 July 1997
 <b>Malaysia</b> Commencement Date: 8 August 1967	 <b>Myanmar</b> Commencement Date: 23 July 1997	 <b>Philippines</b> Commencement Date: 8 August 1967	 <b>Singapore</b> Commencement Date: 8 August 1967
 <b>Thailand</b> Commencement Date: 8 August 1967	 <b>Viet Nam</b> Commencement Date: 28 July 1995		

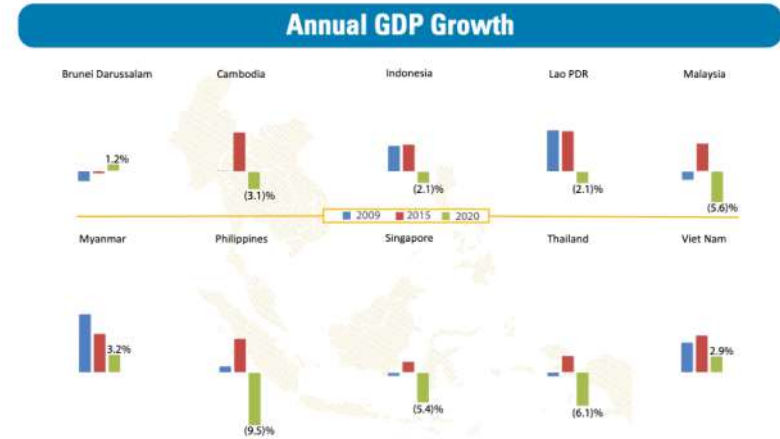
	<b>ASEAN</b>
Población	638.624 M
Extensión	4.49 M de km <sup>2</sup>
Comunidad económica ASEAN	ARF ("ASEAN Regional Forum") para la seguridad AFTA ("ASEAN Free Trade Area") para una zona de libre comercio AIA ("ASEAN Investment Area") para la inversión directa
Posición economía mundial	8°
Posición dimensión mercado mundiales	6°
ASEAN como socio comercial UE-27 (países fuera Europa)	3° (detrás de USA y China)
UE-27 como socio comercial ASEAN	3° (detrás de China y USA)
Principales productos exportados por UE-27	Productos químicos, maquinaria y equipo de transporte
Principales productos importados por UE-27	Maquinaria y equipos de transporte, productos agrícolas, textiles y prendas de vestir.

## Algunos datos

País	Entrada	Habitantes	Superficie	PIB
 <a href="#">Brunéi</a>	1984	0.44 M	5,770 km <sup>2</sup>	12.01 MM US\$
 <a href="#">Cambodia</a>	1999	16.72 M	181,000 km <sup>2</sup>	25.81 MM US\$
 <a href="#">Filipinas</a>	1967	109.58 M	300,000 km <sup>2</sup>	361.49 MM US\$
 <a href="#">Indonesia</a>	1967	273.52 M	1,914,000 km <sup>2</sup>	1,058.42 MM US\$
 <a href="#">Laos</a>	1997	7.28 M	237,000 km <sup>2</sup>	19.13 MM US\$
 <a href="#">Malasia</a>	1967	32.37 M	330,000 km <sup>2</sup>	337.01 MM US\$
 <a href="#">Myanmar</a>	1997	54.41 M	677,000 km <sup>2</sup>	79.85 MM US\$
 <a href="#">Singapur</a>	1967	5.69 M	719 km <sup>2</sup>	340.00 MM US\$
 <a href="#">Tailandia</a>	1967	69.80 M	513,000 km <sup>2</sup>	501.64 MM US\$
 <a href="#">Vietnam</a>	1995	97.34 M	331,000 km <sup>2</sup>	271.16 MM US\$



Source: ASEAN Secretariat, ASEANstats database



# Negociaciones UE / ASEAN

- 2007 Primer Intento de un acuerdo multilateral que se estancó
- Se inician negociaciones para acuerdos bilaterales :
  - ✓ En 2010 con Singapur y Malasia
  - ✓ En 2012 con Vietnam
  - ✓ En 2013 con Tailandia
  - ✓ En 2015 con Filipinas
  - ✓ En 2016 con Indonesia
- Se alcanzan acuerdos bilaterales con:
  - ✓ Singapur
  - ✓ Vietnam
- El resto de las negociaciones:
  - ✓ Siguen en curso.
    - Indonesia
  - ✓ Están en suspenso con:
    - Tailandia
    - Malasia
    - Filipinas

Estos acuerdos bilaterales de libre comercio con los países miembros de la ASEAN servirán de base para un futuro acuerdo comercial entre ambas regiones.



## 2. Singapur / Vietnam descripción y diferencias

### 2.1 Los países

	Singapur	Vietnam
Population	5,7 Million	97,4 million
GDP per capita (2020)	59.795 US\$	3.523 US\$
Geographic distance with Spain	11.374 kilometers	10.760 kilometers
Country risk assessment	A2	B
Business Climate assessment	A1	B
<b>STRENGTHS</b>	<ul style="list-style-type: none"> <li>• High non-price competitiveness</li> <li>• High value-added industry (new technologies, finance, chemicals, pharmaceuticals)</li> <li>• Major goods transport and trading hub (air and sea), financial centre</li> <li>• Large FDI inflows thanks to the advantageous tax regime, political stability and excellent business climate</li> <li>• Asia's leading exporter of capital through sovereign wealth funds</li> </ul>	<ul style="list-style-type: none"> <li>• Dynamic economy featuring one of the fastest growth rates in the region</li> <li>• Development strategy based upon production upscaling and diversification from footwear, apparel, and furniture into electronics: manufacturing accounts for 17% to GDP</li> <li>• Development of fish and crustacean production</li> <li>• Large labour pool and low labour costs</li> <li>• Strong agricultural potential and good endowment of natural resources</li> <li>• Beneficiary of the U.S.-China trade war</li> </ul>
<b>WEAKNESSES</b>	<ul style="list-style-type: none"> <li>• Dependent on exports and imports (energy and food)</li> <li>• Skilled labour and housing shortages, ageing population</li> <li>• Vulnerable to the structural slowdown of the Chinese economy and U.S.-China geopolitical tensions</li> </ul>	<ul style="list-style-type: none"> <li>• Shortcomings in the business climate, led by concerns surrounding data transparency and corruption perceptions</li> <li>• Incomplete reforms of the public sector, with a high level of indebtedness amongst SOEs and diminishing ROAs.</li> <li>• Inadequate infrastructure levels</li> <li>• Increasing inequalities</li> <li>• Fragile banking system</li> <li>• Dependent on China's supply chains</li> </ul>

## Comercio UE-27 - Singapur y Vietnam en cifras (Año 2020)

	<b>Singapur</b>	<b>Vietnam</b>
Posición destino importaciones de la UE	4º (8,8%)	6º (3%)
Posición UE en destino exportaciones	5º (7,8%)	2º (12%)
Exportaciones totales de la UE-27	24.032 millones EUR	8.673 millones EUR
Importaciones totales a la UE-27	15.605 millones EUR	34.505 millones EUR
Exportaciones de España	689 millones EUR	445 millones EUR
Importaciones a España	210 millones EUR	2.040 millones EUR
País UE máximo exportador	Francia (29,1%) 7.020 millones EUR	Alemania (34,2%) 2.969 millones EUR
País UE máximo importador	Bélgica (22,8%) 3.563 millones EUR	Alemania (21,9%) 7.570 millones EUR

## 2.2 Datos generales Acuerdos UE – Singapur / Vietnam

	Singapur	Vietnam
<b>Renta per cápita (2021)</b> Fuente: FMI	59.795 US\$ Similar a USA, Islandia, Australia y Catar	4.187 US\$ Similar a Libia y a Egipto
<b>Acuerdo</b>	Acuerdo de Libre Comercio (EU-Singapore FTA) y Acuerdo de Protección de las inversiones (EU-Singapore IPA) <b>1º acuerdo bilateral entre UE y un país de ASEAN</b>	Acuerdo de Libre Comercio (EU-Vietnam FTA) y Acuerdo de Protección de las inversiones (EU-Vietnam IPA) <b>2º acuerdo bilateral entre UE y un país de ASEAN</b>
<b>Objetivo principal</b>	Eliminar los obstáculos al comercio y la inversión en tecnologías ecológicas, fomentar las licitaciones públicas ecológicas y crear nuevas oportunidades en los servicios medioambientales.	Impulsar el comercio y garantizar el trabajo y el bienestar de las personas respetando las normas fundamentales de la Organización Internacional del Trabajo, así como los convenios de las Naciones Unidas relativos a la lucha contra el cambio climático y la protección de la diversidad biológica.
<b>Fecha de vigor</b>	<ul style="list-style-type: none"> <li>El EU-Singapore FTA el 21/11/2019</li> <li>El EU-Singapore IPA cuando sea ratificado por los estados miembros</li> </ul>	<ul style="list-style-type: none"> <li>El EU-Vietnam FTA el 01/08/2020</li> <li>El EU-Vietnam IPA cuando sea ratificado por los estados miembros</li> </ul>
<b>Requisitos para pleno efecto</b>	<ul style="list-style-type: none"> <li>EU-Sigapure FTA: La UE tiene competencia para la aprobación.</li> <li>EU-Singapore IPA: requiere aprobación de los parlamentos nacionales y regionales competentes de los países de la UE.</li> </ul>	<ul style="list-style-type: none"> <li>EU-Vietnam FTA: La UE tiene competencia para la aprobación.</li> <li>EU-Vietnam IPA: requiere aprobación de los parlamentos nacionales y regionales competentes de los países de la UE.</li> </ul>
<b>Aun no en vigor</b>	Desmantelamiento arancelario total a lo largo de 5 años	Desmantelamiento de las tasas arancelarias: <ul style="list-style-type: none"> <li>34% de las exportaciones EU a Vietnam hasta 10 años</li> <li>28% de las importaciones de Vietnam a EU hasta 7 años</li> </ul>

## 2.3 ¿Beneficios UE-Singapur FTA?

**Eliminación del 84% de los aranceles de forma inmediata**  
(el resto en 5 años)

**Mayor acceso al mercado** para las empresas de UE en Singapur y viceversa

**Normas técnicas menos gravosas**

**Comercio de servicios:**  
Nuevas oportunidades de servicios ambientales y licitaciones públicas ecológicas

**Procedimientos aduaneros y normas de origen** que facilitan el comercio

**Exclusión del objeto principal** para productos pesqueros y agrícolas

**Inversiones** entre ambos países:  
Oportunidades de inversión en tecnologías ecológicas

**Propiedad intelectual e indicaciones geográficas**  
Productos alimenticios y bebidas regionales especiales

**Sectores más beneficiados: Normas técnicas menos gravosas**

- Electrónica
- Productos farmacéuticos
- Productos petroquímicos
- Productos agrícolas transformados

## 2.3 ¿Beneficios UE-Vietnam FTA?

**Se tiene en cuenta que Vietnam es un país en desarrollo**

### **Planteamiento asimétrico:**

- UE elimina derechos progresivamente hasta 2027
- Vietnam elimina el 65% derechos de forma inmediata y el resto hasta 2030

**Mayor acceso al mercado para las empresas de UE en Vietnam y viceversa**

**Reducción de obstáculos reglamentarios**

**Facilitan el comercio de electrónica, productos alimenticios y farmacéuticos**

**Propiedad intelectual e indicaciones geográficas**  
Productos alimenticios y bebidas regionales especiales

### **Sectores más beneficiados: eliminación/reducción de aranceles**

- Máquinas y aparatos
- Motocicletas y automóviles
- Productos farmacéuticos
- Productos químicos



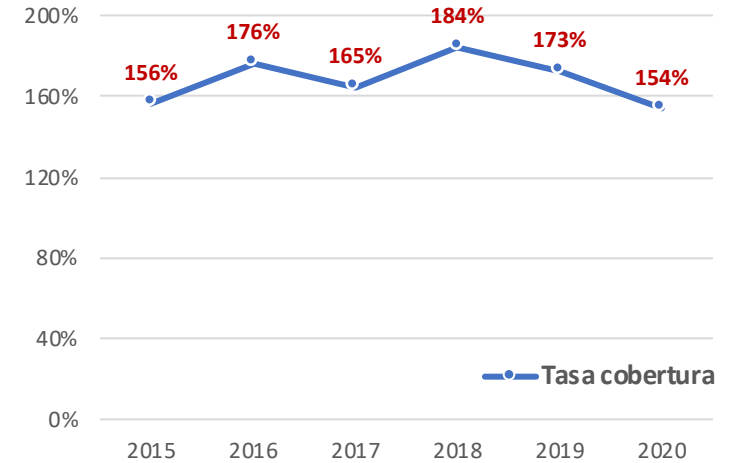
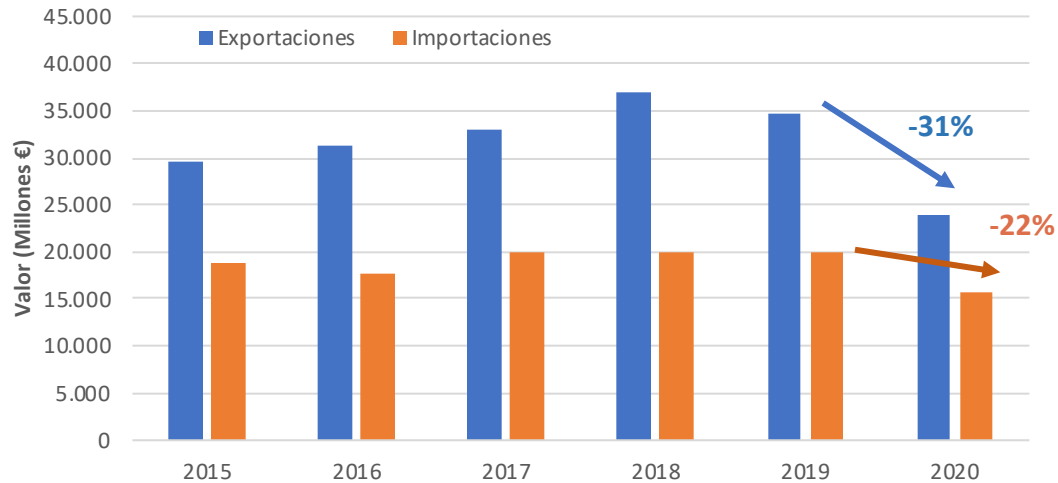
	Actual derecho de importación vietnamita	Derechos de importación suprimidos gradualmente hasta:
Carne de vacuno y cordero	20 %	Agosto de 2023
Carne de cerdo congelada	15 %	Agosto de 2027
Carne de cerdo, despojos y jamones, frescos	Hasta el 25 %	Agosto de 2029
Aves de corral y despojos	Hasta el 40 %	Agosto de 2030
Productos lácteos	Hasta el 15 %	Agosto de 2025
La mayoría de los quesos con indicación geográfica	Hasta el 15 %	Agosto de 2023
Vinos y bebidas espirituosas	50 % y 48 %, respectivamente	Agosto de 2027
Cerveza	35 %	Agosto de 2030
Preparaciones alimenticias	Hasta el 40 %	Agosto de 2027
Panadería y pastelería	Hasta el 40 %	Agosto de 2025
Chocolate	30 %	Agosto de 2027
Pastas alimenticias	20-38 %	Agosto de 2027
Pastas alimenticias con relleno de carne	20-38 %	Agosto de 2030

Fuente: Comisión europea (2022), disponible en <https://trade.ec.europa.eu/access-to-markets/es/content/acuerdo-de-libre-comercio-ue-vietnam>

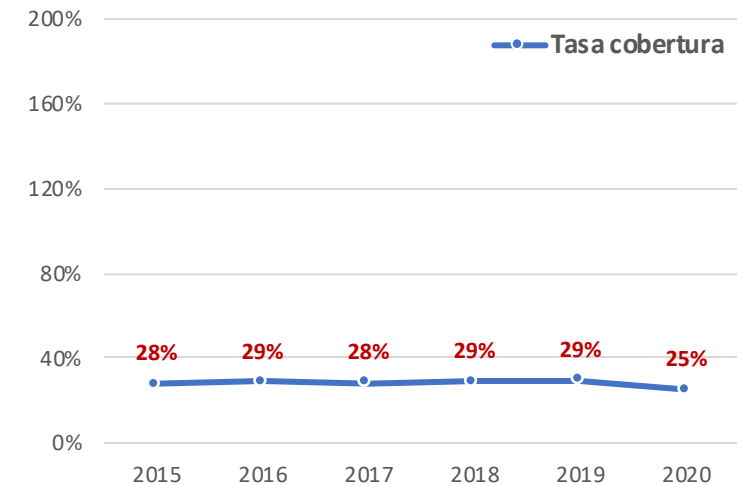
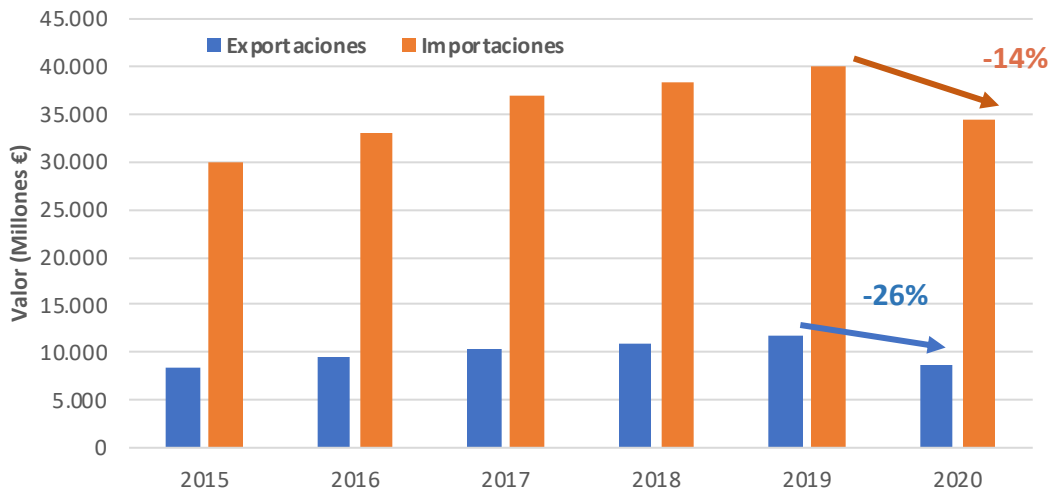
### 3. Panorámica global UE-27 y España con Singapur y Vietnam

#### 3.1 Exportaciones/Importaciones UE-27 con Singapur y Vietnam

Evolución de las exportaciones / importaciones UE - Singapur. Periodo 2015-2020



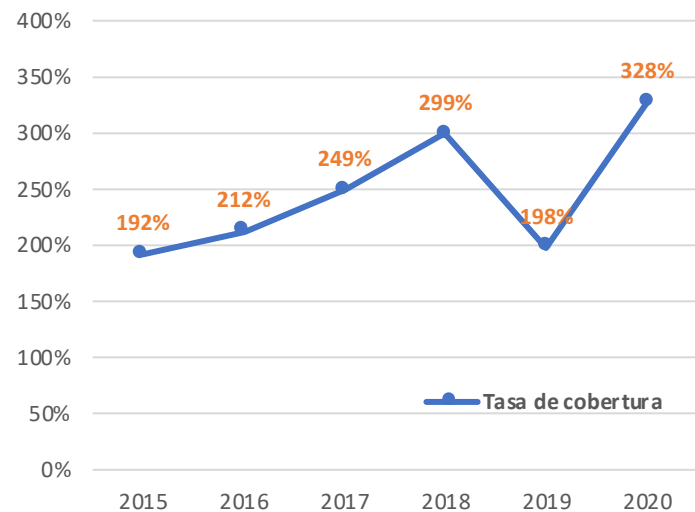
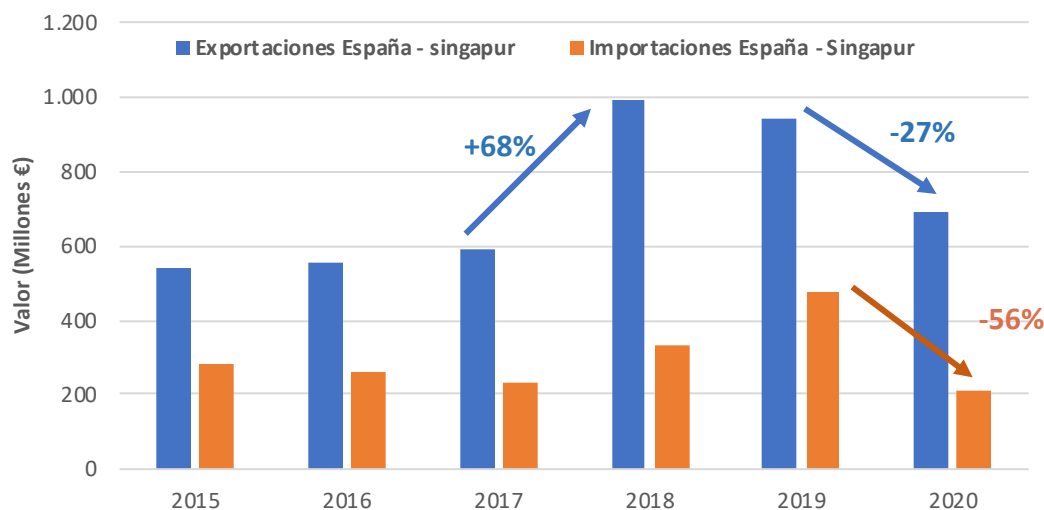
Evolución de las exportaciones / importaciones UE - Vietnam. Periodo 2015-2020



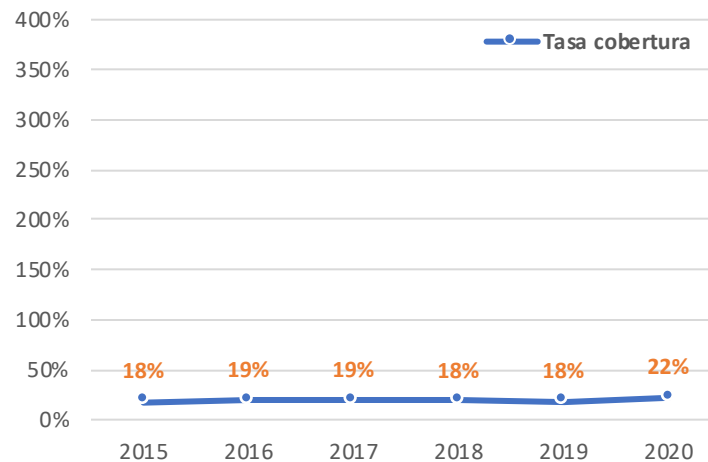
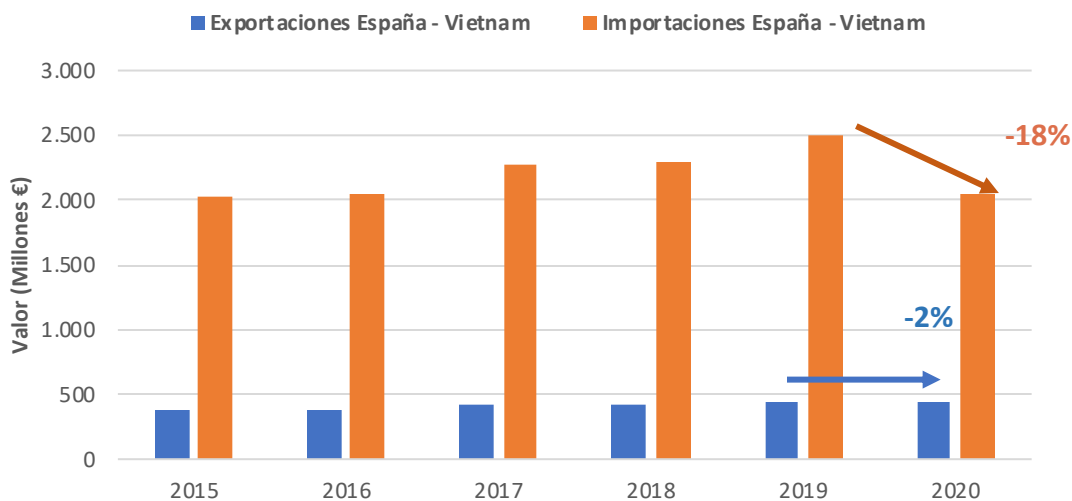
Fuente: Elaboración propia a partir de Datacomex (Ministerio de Economía y Competitividad)

## 3.2 Exportaciones/Importaciones España con Singapur y Vietnam

Evolución de las exportaciones / importaciones España - Singapur. Periodo 2015-2020



Evolución de las exportaciones / importaciones España - Vietnam. Periodo 2015-2020



Fuente: Elaboración propia a partir de Datacomex (Ministerio de Economía y Competitividad)

## 4. UE-27 y España con Singapur. Importaciones y exportaciones (2020)

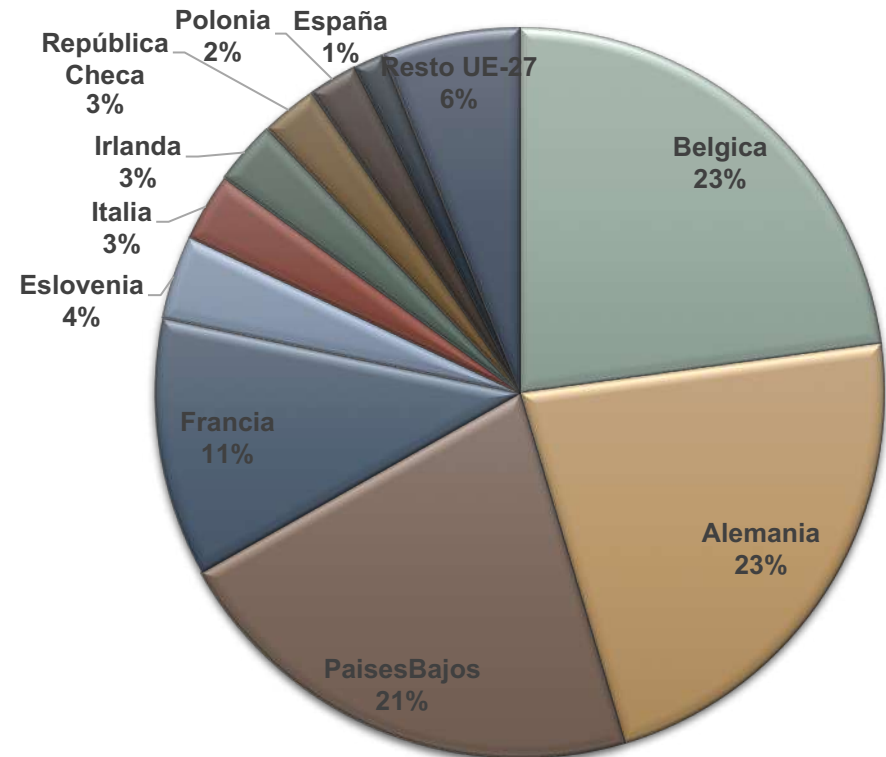
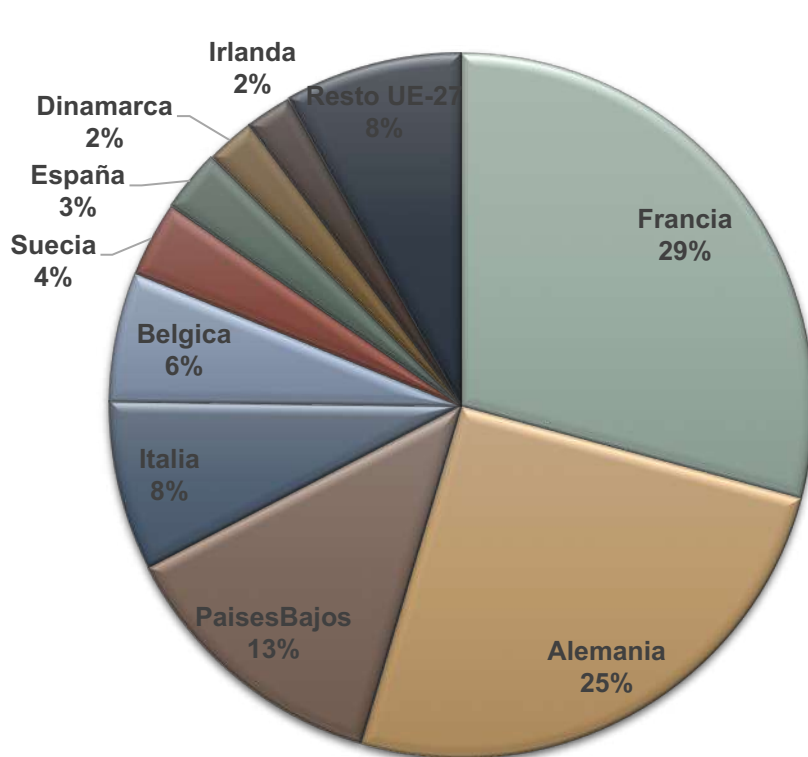
### 4.1 Exportaciones/ Importaciones de la EU con Singapur. Países miembros (%)

#### Exportaciones

#### Importaciones

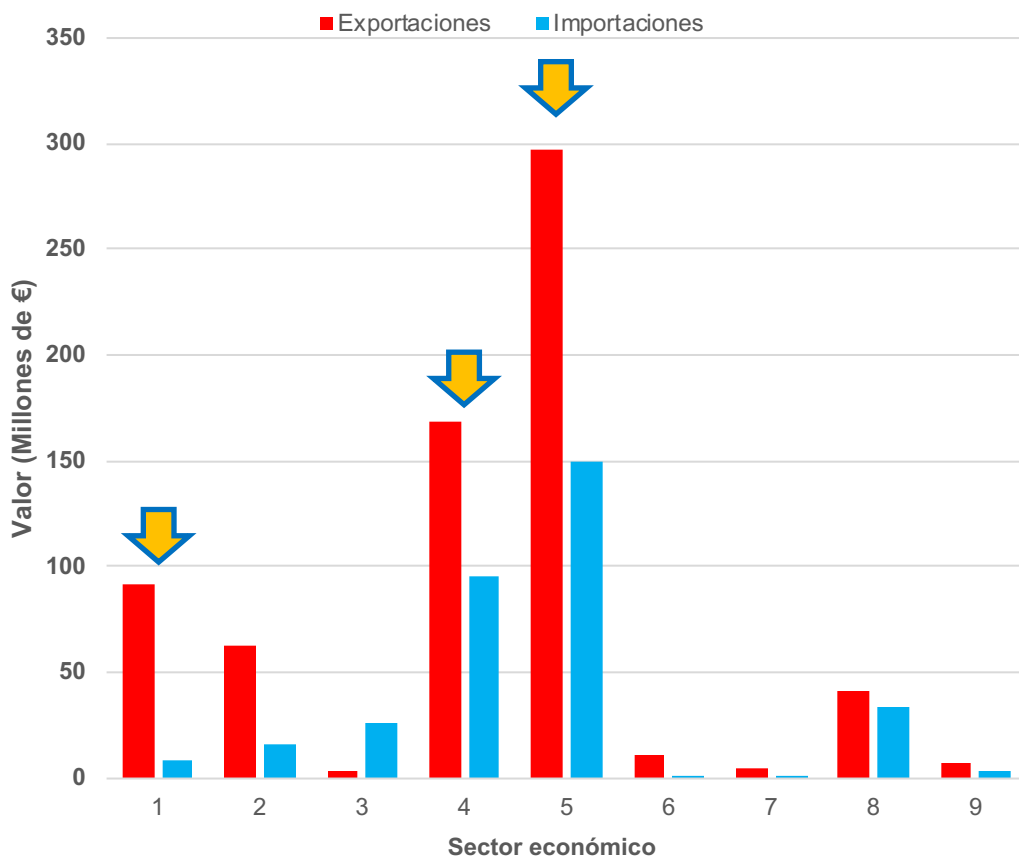
Total exportaciones UE-27 a Singapur: **24.032,6 millones €**

Total importaciones UE-27 a Singapur: **15.605,5 millones €**

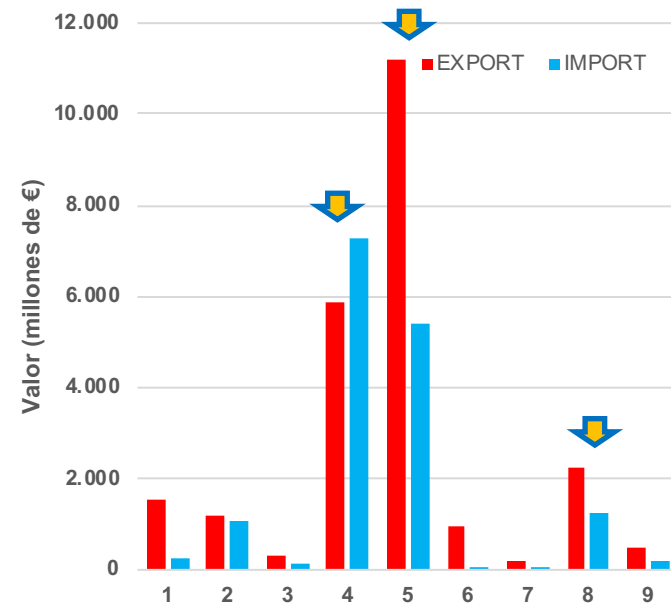


## 4.2 Exportaciones/ Importaciones con Singapur. Sectores económicos: UE-27 y España (Año 2020)

Exportaciones/ Importaciones España-Singapur



Export./Import. UE27- Singapur



- |   |                                |
|---|--------------------------------|
| 1 | ALIMENTACIÓN, BEBIDAS Y TABACO |
| 2 | PRODUCTOS ENERGETICOS          |
| 3 | MATERIAS PRIMAS                |
| 4 | SEMIMANUFACTURAS               |
| 5 | BIENES DE EQUIPO               |
| 6 | SECTOR AUTOMOVIL               |
| 7 | BIENES DE CONSUMO DURADERO     |
| 8 | MANUFACTURAS DE CONSUMO        |
| 9 | OTRAS MERCANCIAS               |

Fuente: Elaboración propia a partir de Datacomex (Ministerio de Economía y Competitividad)



### 4.3 Exportaciones/ Importaciones de la España por comunidades autónomas con Singapur. Año 2020

Comunidad Autónoma	2020				
	Exportaciones (Millones euros)	% s/ Total	Importaciones (Millones euros)	% s/ Total	Tasa cobertura (%)
<b>Total.</b>	<b>687,31</b>	<b>100,0%</b>	<b>333,70</b>	<b>100,0%</b>	<b>206</b>
Andalucía	31,87	4,6%	6,37	1,9%	500
Aragón	13,49	2,0%	12,97	3,9%	104
Asturias, Principado de	4,09	0,6%	1,08	0,3%	381
Balears, Illes	2,04	0,3%	0,14	0,0%	1.462
Canarias	15,79	2,3%	0,87	0,3%	1.814
Cantabria	2,06	0,3%	0,08	0,0%	2.625
Castilla y León	12,18	1,8%	2,96	0,9%	411
Castilla-La Mancha	9,93	1,4%	7,83	2,3%	127
Cataluña	166,91	24,3%	148,06	44,4%	113
Comunitat Valenciana	35,29	5,1%	8,35	2,5%	423
Extremadura	1,73	0,3%	3,40	1,0%	51
Galicia	32,25	4,7%	1,19	0,4%	2.703
Madrid, Comunidad de	263,89	38,4%	111,63	33,5%	236
Murcia, Región de	33,24	4,8%	1,20	0,4%	2.764
Navarra, Comunidad Foral de	5,71	0,8%	2,42	0,7%	236
País Vasco	54,82	8,0%	24,60	7,4%	223
Rioja, La	2,01	0,3%	0,54	0,2%	373
Ceuta		0,0%	0,00	0,0%	-
Melilla		0,0%	0,00	0,0%	-

Fuente: Elaboración propia a partir de Datacomex (Ministerio de Economía y Competitividad)

## 5. UE-27 y España con Vietnam Importaciones y exportaciones (2020)

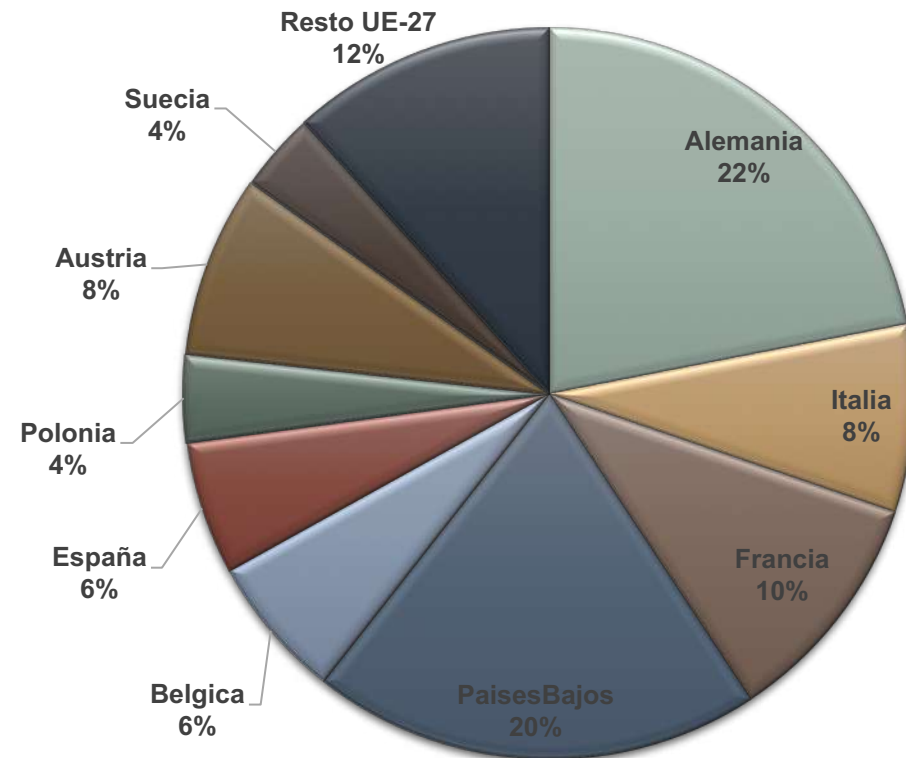
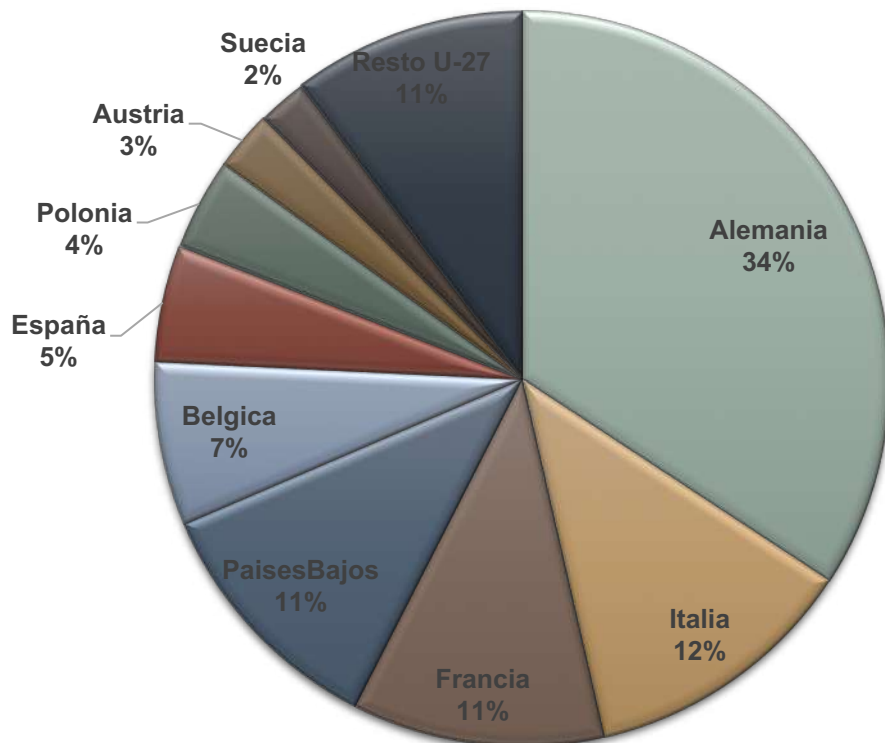
### 5.1 Exportaciones/ Importaciones de la EU con Vietnam. Países miembros (%)

#### Exportaciones

#### Importaciones

Total exportaciones UE-27 a Vietnam: **8.672,9 millones €**

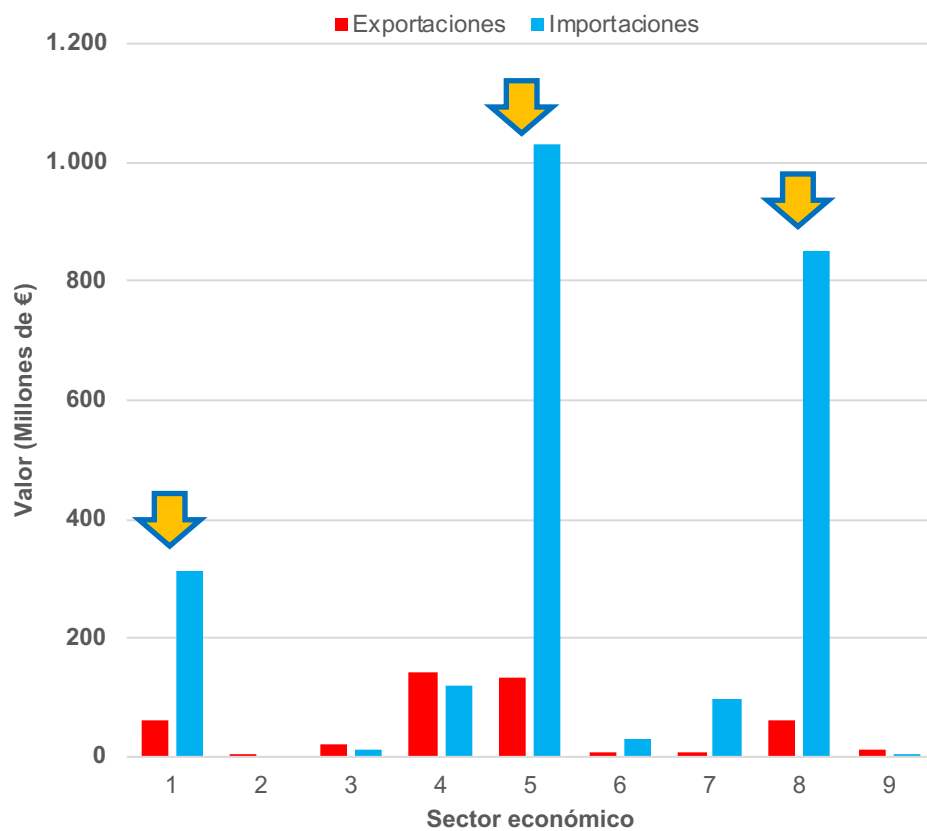
Total importaciones UE-27 a Vietnam: **34.505,3 millones €**



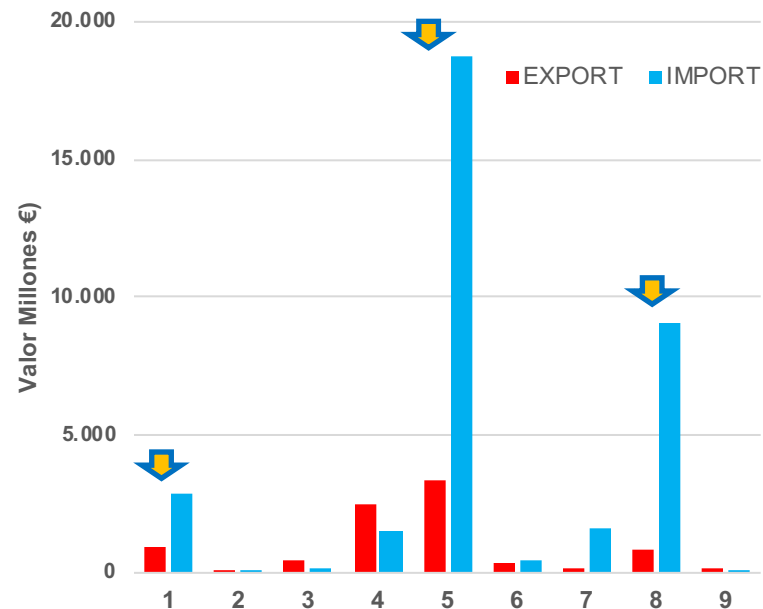
Fuente: Elaboración propia a partir de Datacomex (Ministerio de Economía y Competitividad)

## 5.2 Exportaciones/Importaciones con Vietnam por sectores económicos: UE-27 y España (Año 2020)

Exportaciones/ Importaciones España-Vietnam



Exportaciones/ Importaciones UE28-Vietnam



1	ALIMENTACIÓN, BEBIDAS Y TABACO
2	PRODUCTOS ENERGETICOS
3	MATERIAS PRIMAS
4	SEMIMANUFACTURAS
5	BIENES DE EQUIPO
6	SECTOR AUTOMOVIL
7	BIENES DE CONSUMO DURADERO
8	MANUFACTURAS DE CONSUMO
9	OTRAS MERCANCIAS

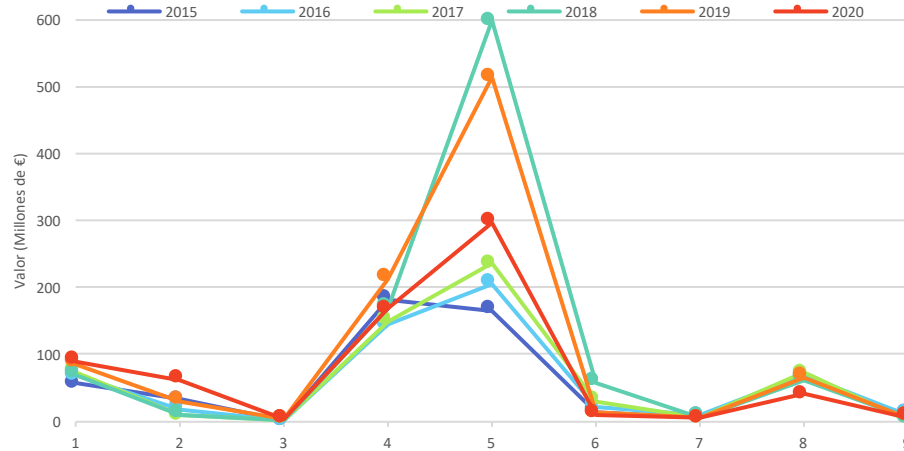
Fuente: Elaboración propia a partir de Datacomex (Ministerio de Economía y Competitividad)

## 5.3 Exportaciones/ Importaciones de la España por comunidades autónomas con Vietnam. Año 2020

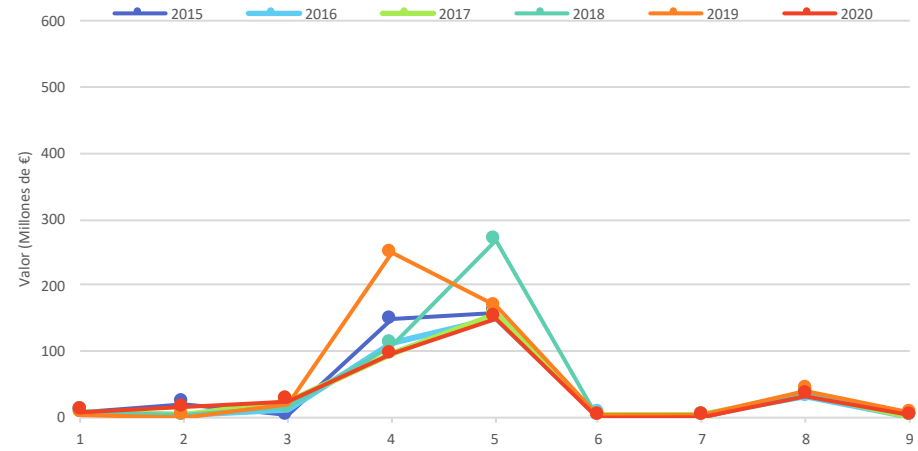
Comunidad Autónoma	2020				
	Exportaciones (Millones euros)	% s/ Total	Importaciones (Millones euros)	% s/ Total	Tasa cobertura (%)
<b>TOTAL.</b>	<b>445,02</b>	<b>25%</b>	<b>2.429,35</b>	<b>22%</b>	
Andalucía	21,32	4,8%	61,09	2,5%	34,90
Aragón	16,59	3,7%	87,27	3,6%	19,01
Asturias, Principado de	9,11	2,0%	5,14	0,2%	177,24
Balears, Illes	0,21	0,0%	3,69	0,2%	5,69
Canarias	0,27	0,1%	19,85	0,8%	1,36
Cantabria	2,33	0,5%	9,14	0,4%	25,49
Castilla y León	15,67	3,5%	36,65	1,5%	42,76
Castilla-La Mancha	13,52	3,0%	54,02	2,2%	25,03
Cataluña	156,54	35,2%	718,50	29,6%	21,79
Comunitat Valenciana	60,15	13,5%	195,65	8,1%	30,74
Extremadura	0,19	0,0%	1,10	0,0%	17,27
Galicia	11,85	2,7%	67,52	2,8%	17,55
Madrid, Comunidad de	79,46	17,9%	1.092,17	45,0%	7,28
Murcia, Región de	6,74	1,5%	14,18	0,6%	47,53
Navarra, Comunidad Foral de	9,62	2,2%	12,00	0,5%	80,17
País Vasco	39,61	8,9%	38,25	1,6%	103,56
Rioja, La	1,84	0,4%	11,07	0,5%	16,62
Ceuta		0,0%	0,87	0,0%	-
Melilla		0,0%	1,21	0,0%	-

## 5.4 Evolución de las Exportaciones/Importaciones de España con Singapur / Vietnam por sectores económicos: España. Periodo 2015 – 2020

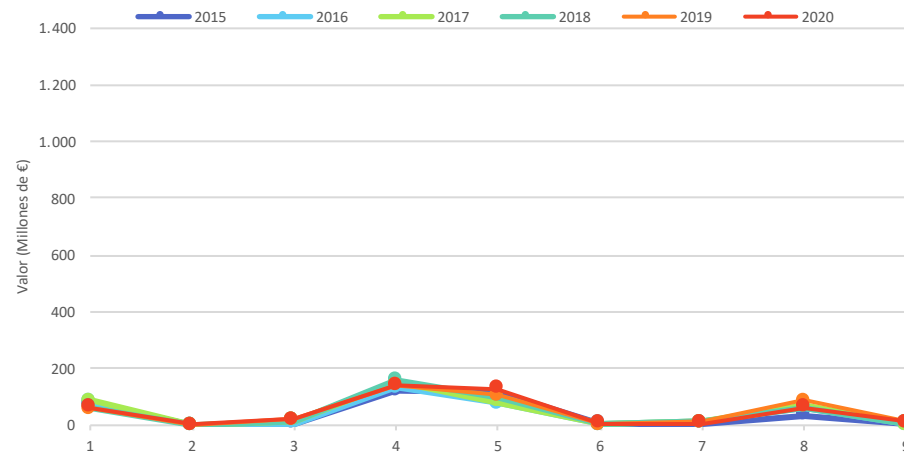
### Exportaciones España - Singapur



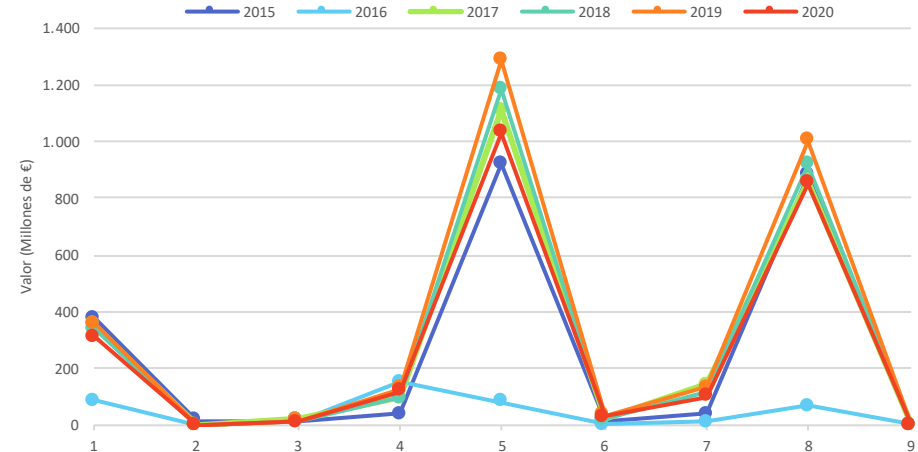
### Importaciones España - Singapur



### Exportaciones España - Vietnam



### Importaciones España - Vietnam



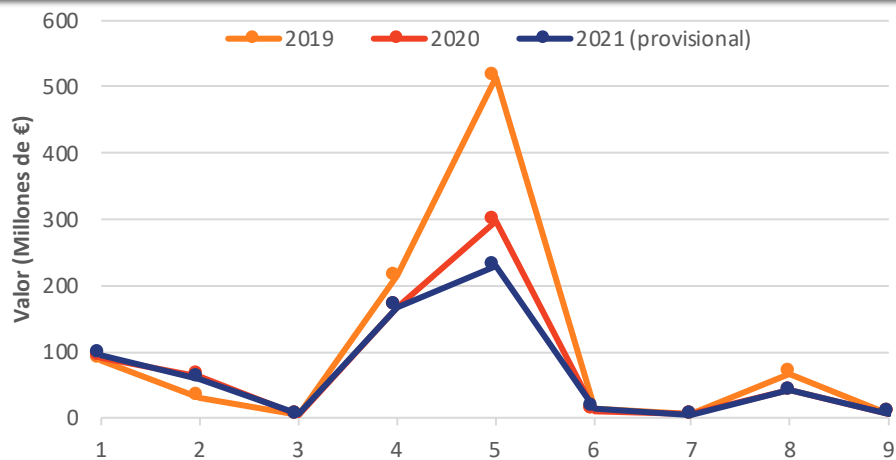
## 6. Los Acuerdos comerciales con Singapur y Vietnam. Incidencia sobre el comercio internacional de España

### 6.1. Obstáculos para las relaciones comerciales España / Vietnam y Singapur

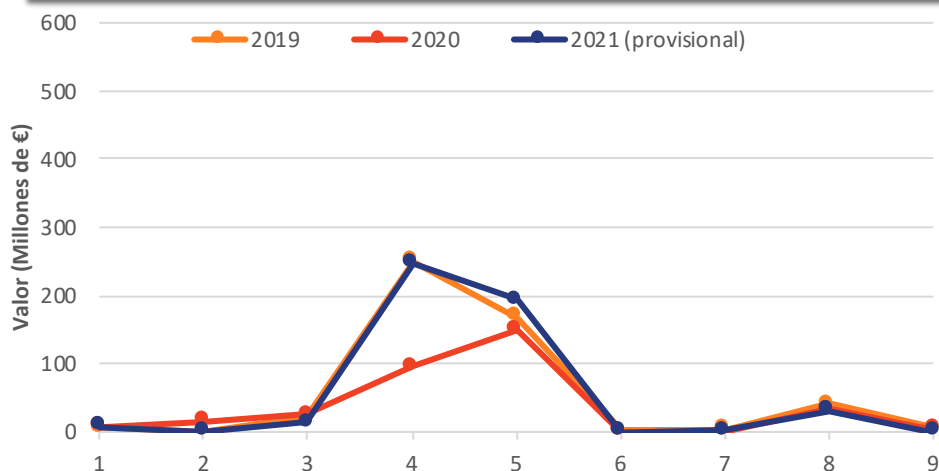
- Presencia española muy reducida en ambos países
- Desconocimiento mutuo
- Relación histórica escasa (ausencia de vínculos coloniales)
- Relaciones institucionales escasas
- Fuerte competencia internacional (a destacar Reino Unido, Francia o Países Bajos)
- Fuerte influencia de China
- Japón y USA llevan mucho tiempo presentes en la zona

## 6.2 Evolución de las Exportaciones/Importaciones de España con Singapur / Vietnam por sectores económicos. Periodo 2019 – 2021 (2021 provisional)

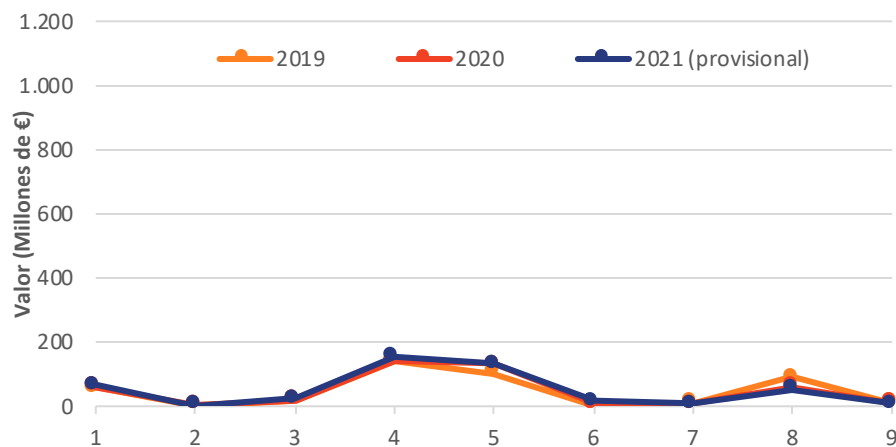
### Exportaciones España - Singapur



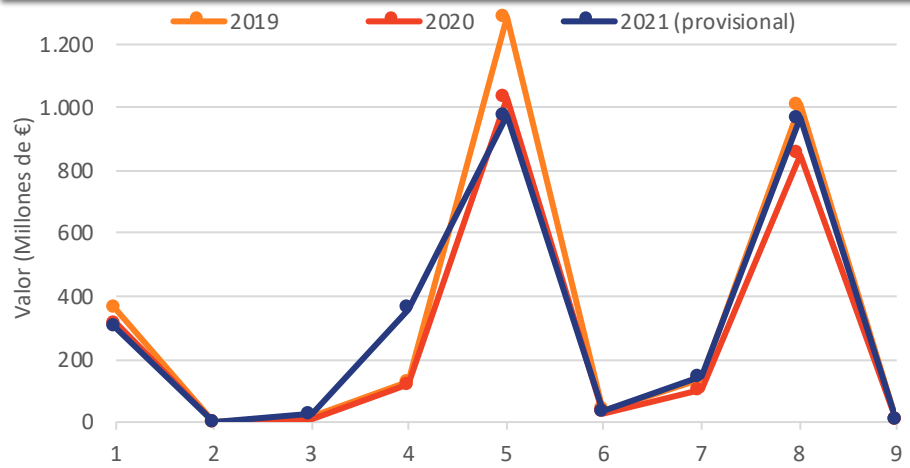
### Importaciones España - Singapur



### Exportaciones España - Vietnam

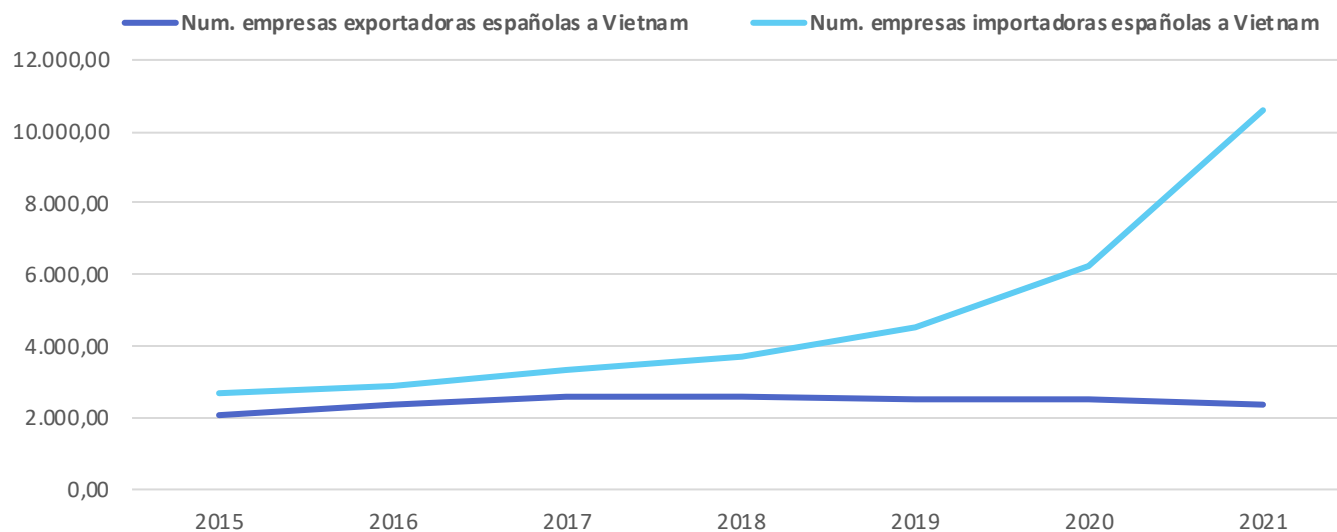
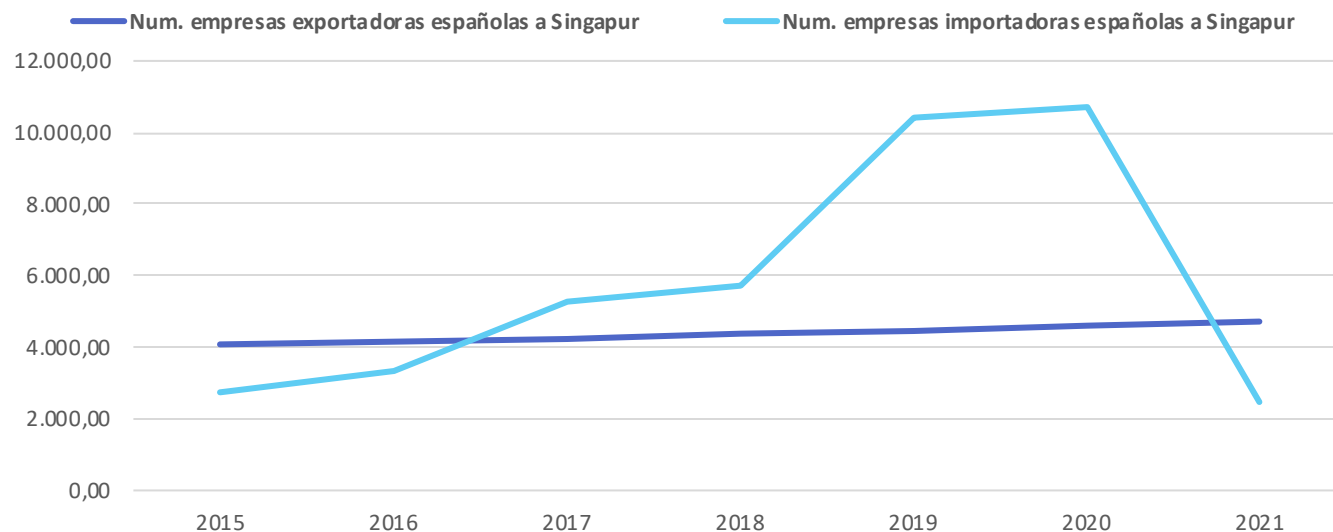


### Importaciones España - Vietnam






## 6.3 Evolución del número de empresas exportadoras/importadoras españolas las Exportaciones/Importaciones de España con Singapur / Vietnam. Periodo 2015 – 2021 (2021 provisional)



## 6.4 Sectores económicos más dinámicos en las relaciones comerciales España con Singapur. Año 2021 (datos provisionales)

### Composición de las exportaciones España - Singapur (2021)



### Composición de las importaciones España - Singapur (2021)



## 6.4 Sectores económicos más dinámicos en las relaciones comerciales España con Vietnam. Año 2021 (datos provisionales)

### Composición de las exportaciones España- Vietnam (2021)



### Composición de las importaciones España- Vietnam (2021)



## 7. Conclusiones

- Es muy pronto para establecer conclusiones sobre el efecto de los acuerdos FTA de UE-27 con Singapur y Vietnam
- Ninguno de los dos países son objeto de medidas especiales de potenciación del comercio internacional por parte de la economía española (Estrategia internacional 2017-2027)
- La profunda crisis desatada por el COVID-19 ha interrumpido la evolución natural que se hubiera producido en el año 2020, a partir de la entrada en vigor de ambos tratados
- El saldo positivo de la balanza comercial con Singapur parece que se va a mantener el tiempo
- El déficit de la balanza comercial con Vietnam parece que se va a mantener en el tiempo
- El potencial acuerdo multilateral entre UE y ASEAN tendrá que basarse en la experiencia entre ambos países.

## Referencias

Coface (2022), disponible en <http://www.coface.com/> (consultado marzo, 2022).

ICEX (2020), Acuerdo UE-Vietnam: el puzle se completa, disponible en <https://www.icex.es/icex/es/Navegacion-zona-contacto/revista-el-exportador/observatorio2/REP2020860158.html> / (consultado marzo,2022)

Comision Europea (2017): Acuerdo Económico y Comercial Global, disponible en [http://ec.europa.eu/trade/policy/in-focus/ceta/index\\_es.htm](http://ec.europa.eu/trade/policy/in-focus/ceta/index_es.htm) (consultado Febrero, 2022).

Comision Europea (2017): CETA, beneficios del acuerdo entre la UE y Canadá para España, disponible en [https://ec.europa.eu/spain/news/170217\\_CETA-Spain\\_es](https://ec.europa.eu/spain/news/170217_CETA-Spain_es) (consultado Octubre, 2018).

Departamento de Aduanas de la Agencia Tributaria de España (2022), Datos estadísticos de Comercio Exterior de España, disponible en: <http://datacomex.comercio.es> (consultado Marzo, 2022).

Parlamento europeo (2019): Acuerdo de Libre Comercio UE-Singapur (Resolución, disponible en [https://www.europarl.europa.eu/doceo/document/TA-8-2019-0089\\_ES.html](https://www.europarl.europa.eu/doceo/document/TA-8-2019-0089_ES.html)

Parlamento Europeo (2020): Acuerdo comercial UE-Vietnam: ¿cuáles son los beneficios?, disponible en <https://www.europarl.europa.eu/news/es/headlines/economy/20200131STO71518/acuerdo-comercial-ue-vietnam-cuales-son-los-beneficios> (consultado marzo,2022)

Secretaria de estado de Comercio. Ministerio de Industria, comercio y turismo (2017): Estrategia de Internacionalización de la Economía Española 2017-2027, disponible en [https://comercio.gob.es/es-es/estrategia\\_internacionalizacion/Documents/Estrategia\\_Internacionalizacion\\_2017.pdf](https://comercio.gob.es/es-es/estrategia_internacionalizacion/Documents/Estrategia_Internacionalizacion_2017.pdf). (consultado Marzo, 2022).

Real Instituto el Cano (2021): España debe mirar al Sudeste Asiático, disponible en [http://www.realinstitutoelcano.org/wps/portal/rielcano\\_es/contenido?WCM\\_GLOBAL\\_CONTEXT=/elcano/elcano\\_es/zonas\\_es/ari72-2016-serranoleal-verdad-sobre-ceta-en-que-consiste-realmente-acuerdo-economico-comercial-ue-canada](http://www.realinstitutoelcano.org/wps/portal/rielcano_es/contenido?WCM_GLOBAL_CONTEXT=/elcano/elcano_es/zonas_es/ari72-2016-serranoleal-verdad-sobre-ceta-en-que-consiste-realmente-acuerdo-economico-comercial-ue-canada) (consultado Octubre, 2018).

Stop TTIP (2017), disponible en [https://stop-ttip.org/es/cual-es-el-problema/?noredirect=es\\_ES](https://stop-ttip.org/es/cual-es-el-problema/?noredirect=es_ES) (consultado Octubre, 2018).

# Gracias por su atención

Contactos:

Margarita Moltó Aribau ([marga.molto@udl.cat](mailto:marga.molto@udl.cat))